FIRST PLAST SRL

LISTINO IDRO-SANITARIA



51

SISTEMI DI COLLEGAMENTO SPLIT

LASTRE DI COPERTURA



CANALI DI GRONDA IN PVC

CANALI SIFONATI IN ABS CON GRIGLIA INOX

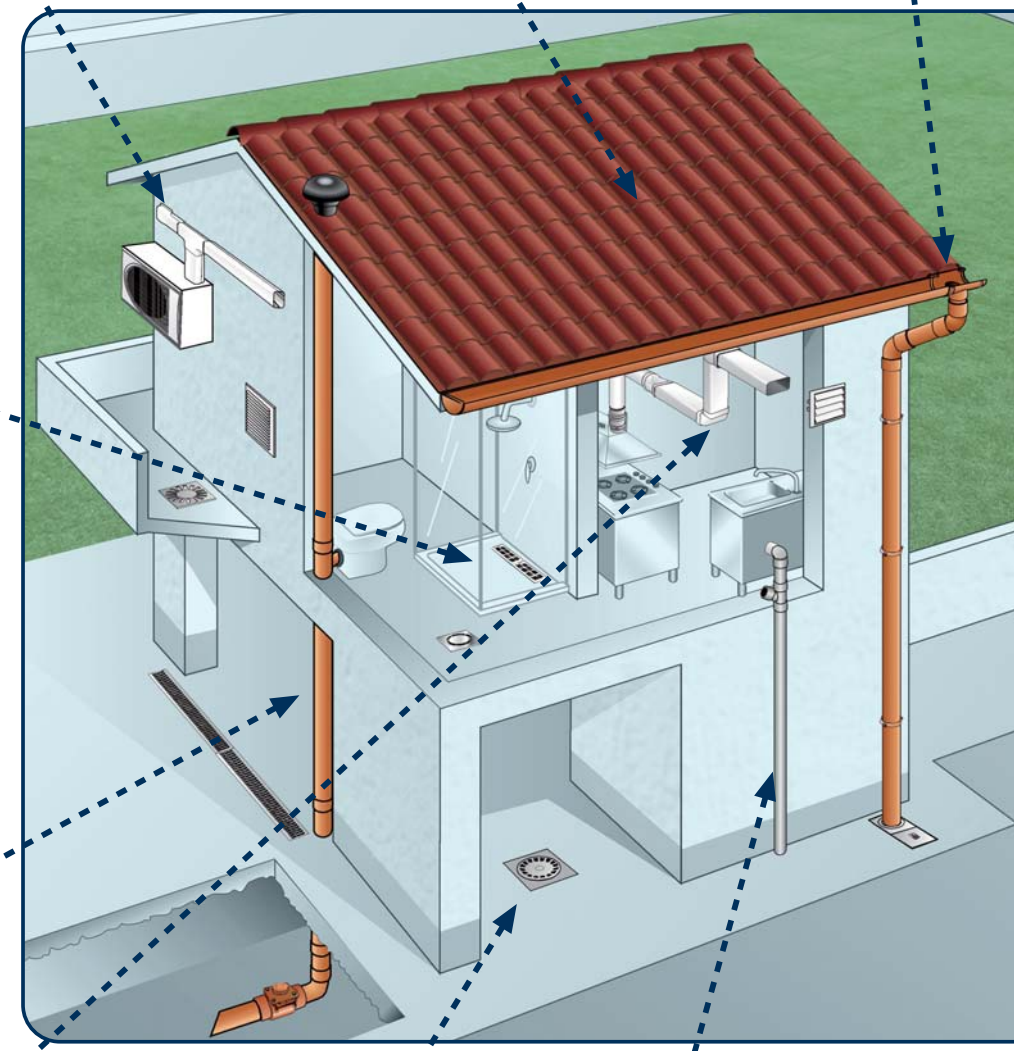

Gruppo FIRST CORPORATION S.r.l.



VALVOLE DI NON RITORNO E RACCORDI SERIE FOGNATURA

SISTEMI DI AERAZIONE CANALIZZATA

CHIUSINI IN PVC, ABS E PP

RACCORDERIA SCARICO IDROSANITARIO IN PVC Me

GRIGLIE DI AERAZIONE IN PLASTICA

GRIGLIE DI AERAZIONE IN METALLO

SPORTELLI E CASSETTE DI ISPEZIONE

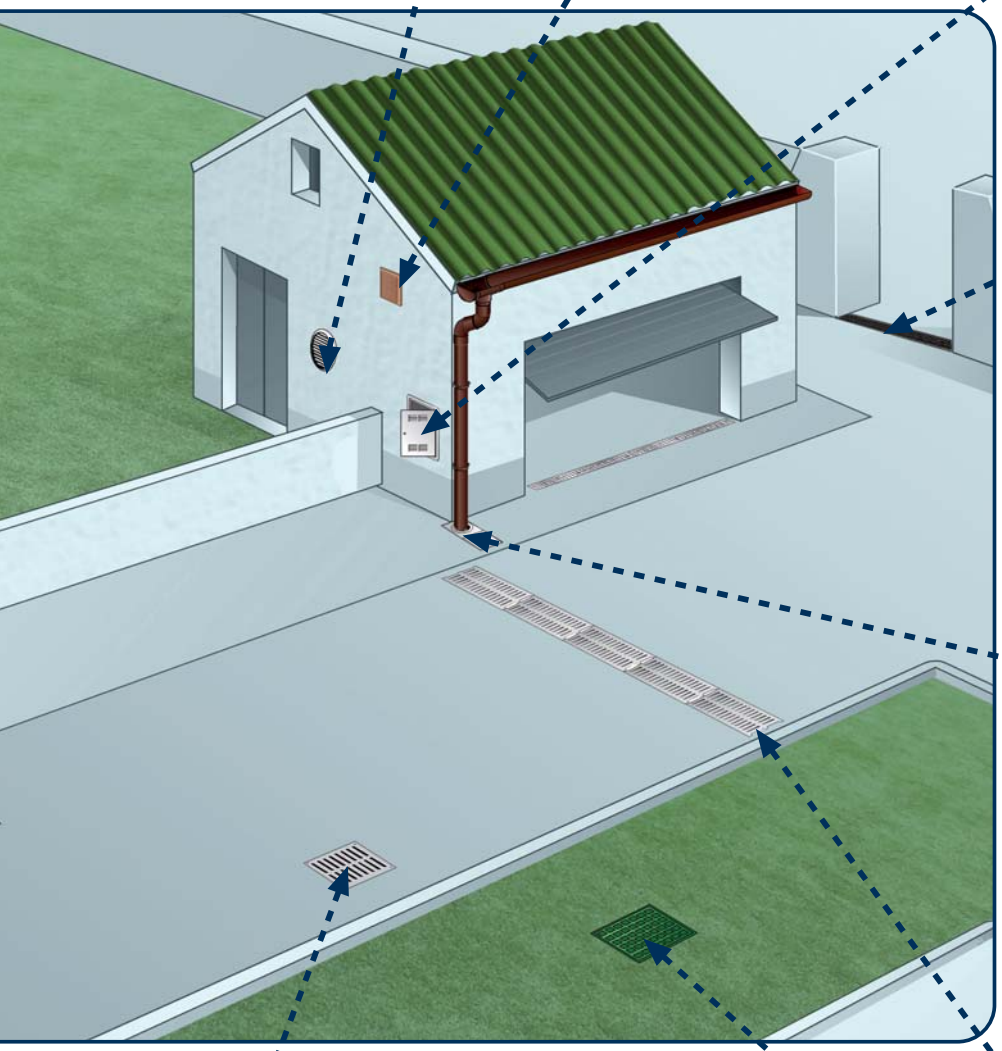



CANALI GRIGLIATI IN PP

Visitate il nostro sito
www.firstcor.com
e sfogliate direttamente on-line
i cataloghi interattivi



POZZETTI PLUVIALI

POZZETTI MONOLITICI

POZZETTI MONOLITICI

CANALI GRIGLIATI IN PVC

L'AZIENDA

First Plast, fondata nel 1966, è stata la prima società del gruppo: il suo nome è l'acronimo di "Fabbrica Italiana Resine Sintetiche e Trafilate". L'azienda è specializzata nella produzione di articoli in materie plastiche per l'edilizia e la termoidraulica.

L'azienda fa parte del consorzio First Corporation, che distribuisce e promuove i prodotti e i marchi commerciali: First Plast, La Ventilazione e Cover-Life. First Corporation propone una gamma molto vasta di prodotti tecnici per le costruzioni necessari per soddisfare qualsiasi esigenza.



Gruppo FIRST CORPORATION

Per approfondimenti sulle aziende del gruppo e sui loro prodotti visitate il sito

www.firstcor.com

First Plast, con moderni impianti d'estrusione e stampaggio di materie plastiche, fornisce un prodotto con il miglior rapporto qualità prezzo: la riconosciuta capacità creativa e progettuale di nuovi articoli consente a First Plast di svolgere un ruolo leader nel settore dei prodotti del suolo e canali di gronda. L'azienda è certificata ISO 9001 per il suo sistema di gestione qualità e ISO 14001 per la gestione ambientale nell'esercizio delle proprie attività. Nel nostro laboratorio si eseguono i controlli della produzione utilizzando le strumentazioni più avanzate per i test sui materiali plastici, per verificare la conformità delle normative di riferimento.

Nel magazzino di Altare, con una superficie di 6.000 mq. coperti e 6.000 all'aperto, e nelle filiali di Bari e Sestu (CA), sono disponibili oltre 8.000 articoli in pronta consegna, garantendo in tal modo un servizio celere di distribuzione alla clientela.

CERTIFICAZIONE UNI EN ISO 9001:2008

La certificazione UNI EN ISO 9001:2008 non rappresenta per le nostre aziende solo l'attestato dell'esistenza di un "Sistema di Gestione della Qualità", ma un incentivo costante per migliorare la soddisfazione dei clienti e le proprie performance. First Plast adotta politiche rigorose di qualità a tutti i livelli di organizzazione aziendale, applicandole con particolare attenzione nella fase produttiva.

IQNet

THE INTERNATIONAL CERTIFICATION NETWORK

CERTIFICATE

IQNet and its partner
CISQ/IIP S.r.l.
hereby certify that the organization
FIRST PLAST SRL
legal place: VIA LIMA, 7 - 00198 ROMA (RM)
LOCALITA' ISOLA GRANDE - 17041 ALTARE (SV)
LOCALITA' MULINO VECCHIO,7 - 17041 ALTARE (SV)
for the following field of activities
Design and production of building accessories in thermoplastic material through extrusion and injection moulding.
has implemented and maintains a
Quality Management System
which fulfills the requirements of the following standard
ISO 9001:2008

Registration Number: IT-3559

First Issue: 1995/11/01 Current issue: 2012/05/09 Validity: 2015/05/08

Michael Drechsel — *President of IQNET*
Gianrenzo Prati — *President of CISQ*

IQNet Partners*:
AENOR *Spain* AFNOR Certification *France* AIB-Vinçotte International *Belgium* ANCE *Mexico* APCER *Portugal* CCC *Cyprus* CISQ *Italy* CQC *China* CQM *China* CQS *Czech Republic* Cro Cert *Croatia* DQS Holding GmbH *Germany* DS *Denmark* ELOT *Greece* FCAV *Brazil* FONDONORMA *Venezuela* ICONTEC *Colombia* IMNC *Mexico* INNORPI *Tunisia* Inspecta Certification *Finland* IRAM *Argentina* IQA *Japan* KFQ *Korea* MSZT *Hungary* Nemko AS *Norway* NSAI *Ireland* PCBC *Poland* Quality Austria *Austria* RR *Russia* SII *Israel* SIQ *Slovenia* SIRIM QAS International *Malaysia* SQS *Switzerland* SRAC *Romania* TEST St Petersburg *Russia* TSE *Turkey* YUQS *Serbia*
IQNet is represented in the USA by: AFNOR Certification, CISQ, DQS Holding GmbH and NSAI Inc.
* The list of IQNet partners is valid at the time of issue of this certificate. Updated information is available under www.iqnet-certification.com

IIP — IQNet

CERTIFICATO N. / CERTIFICATE N. 114

Si certifica che il Sistema di Gestione per la Qualità di
We hereby certify that the Quality Management System operated by

FIRST PLAST SRL
sede legale: VIA LIMA, 7 — 00198 ROMA (RM)
UNITA' OPERATIVE / OPERATIVE UNITS
LOCALITA' ISOLA GRANDE — 17041 ALTARE (SV)
LOCALITA' MULINO VECCHIO,7 — 17041 ALTARE (SV)

è conforme alla norma
is in compliance with the standard
UNI EN ISO 9001:2008

per le seguenti attività
for the following activities
EA14
Progettazione e produzione mediante estrusione e stampaggio ad iniezione di accessori per edilizia in materiali termoplastici.
Design and production of building accessories in thermoplastic material through extrusion and injection moulding.

Prima emissione / First issue	Emissione corrente / Current issue	Scadenza / Expiring date
01/11/1995	09/05/2012	08/05/2015

Il Direttore Generale
Mauro La Cacera

IIP SRL - via Veltesa 2 - 20900 Monza (MB)
www.iip.it info@iip.it

ACCREDIA — CISQ

La gestione della qualità aziendale di First Plast è avvalorata dalla certificazione UNI EN ISO 9001:2008



CERTIFICAZIONE UNI EN ISO 14001:2004

La certificazione UNI EN ISO 14001:2004 identifica gli standard internazionali relativi alla gestione ambientale delle organizzazioni. Per la nostra azienda questa certificazione è un valore molto importante, poiché costituisce la reale dimostrazione dell'importanza che attribuiamo ad una produzione industriale sostenibile per l'ambiente che ci circonda.

IQNet

THE INTERNATIONAL CERTIFICATION NETWORK

CERTIFICATE

IQNet and its partner
CISQ/IIP S.r.l.
hereby certify that the organization

FIRST PLAST SRL

legal place: VIA LIMA, 7 - 00198 ROMA (RM)

LOCALITA' ISOLA GRANDE - 17041 ALTARE (SV)
LOCALITA' MULINO VECCHIO,7 - 17041 ALTARE (SV)

for the following field of activities

Design and production of building accessories in thermoplastic material through extrusion and injection moulding.
production of building accessories in thermoplastic material through injection moulding.

has implemented and maintains an

Environmental Management System

which fulfills the requirements of the following standard

ISO 14001:2004

Issued on: 2016/07/28
Expiry date: 2018/09/14
IIP certified since: 2004/12/14

Registration Number: IT-16359

The status of validity of the certificate can be verified at http://www.cisq.com or by e-mail to fedcisq@cisq.com

Michael Drechsel
President of IQNET

Ing. Claudio Provetti
President of CISQ

IQNet Partners*:
AENOR Spain AFNOR Certification France ABS-Vinçotte International Belgium APCER Portugal CCC Cyprus
CISQ Italy CQC China CQM China CQS Czech Republic Cro Cert Croatia DQS Holding GmbH Germany
FCAV Brazil FONDONORMA Venezuela ICONTEC Colombia IMNC Mexico Inspecta Certification Finland INTECO Costa Rica
IRAM Argentina JQA Japan KFQ Korea MIRTEC Greece MSZT Hungary Nemko AS Norway NSAI Ireland PCBC Poland
Quality Austria Austria RR Russia SIGE Mexico SII Israel SIQ Slovenia SIRIM QAS International Malaysia
SQS Switzerland SRAC Romania TEST St Petersburg Russia TSE Turkey YUQS Serbia
IQNet is represented in the USA by: AFNOR Certification, CISQ, DQS Holding GmbH and NSAI Inc.
* The list of IQNet partners is valid at the time of issue of this certificate. Updated information is available under www.iqnet-certification.com

IIP

CISQ is member of IQNet

CERTIFICATO N. / CERTIFICATE N. **52**

Si certifica che il Sistema di Gestione Ambientale di
We hereby certify that the Environmental Management System operated by

FIRST PLAST SRL

sede legale: VIA LIMA, 7 - 00198 ROMA (RM)

UNITA' OPERATIVE / OPERATIVE UNITS
LOCALITA' ISOLA GRANDE - 17041 ALTARE (SV)
LOCALITA' MULINO VECCHIO, 7 - 17041 ALTARE (SV)

è conforme alla norma
is in compliance with the standard

UNI EN ISO 14001:2004

per le seguenti attività
for the following activities

EA14

Sito di Altare (Località Isola Grande)
Progettazione e produzione mediante estrusione e stampaggio ad iniezione di accessori per edilizia in materiali termoplastici.
Design and production of building accessories in thermoplastic material through extrusion and injection moulding.

Sito di Altare (Località Molino Vecchio)
Stampaggio ad iniezione di accessori per edilizia in materiali termoplastici.
Production of building accessories in thermoplastic material through injection moulding.

Sistema di gestione ambientale conforme alla Norma ISO 14001:2004
valutato secondo le prescrizioni del documento ACCREDIA RT-09

Prima emissione First issue	Emissione corrente Current issue	Scadenza Expiring date
14/12/2004	28/07/2016	14/09/2018

Il Direttore Generale
Mauro La Cecera

IIP SRL - Via Meleta, 2 - 20900 MONZA (MB)
www.iip.it info@iip.it

ACCREDIA

CISQ

Il rispetto della natura e dell'ambiente sono obiettivi imprescindibili per tutte le unità produttive di First Plast; l'ottemperanza dei processi industriali alle norme vigenti è attestata dalla certificazione UNI EN ISO 14001:2004.

MARCHIO CE

EN 13564-1

VALVOLE DI NON RITORNO IDROSTOP

Il marchio CE, acronimo di Conformité Européenne, contraddistingue i prodotti che possiedono i requisiti richiesti dalla Direttiva 89/106/CEE sui materiali da costruzione (recepita in Italia con il D.P.R. 246/93). La Direttiva stabilisce le qualità tecniche per l'affidabilità e la sicurezza dei prodotti. Per i prodotti oggetto di una Direttiva Comunitaria la marcatura CE è obbligatoria e consente la libera vendita nella Comunità Europea.

FIRST PLAST

DICHIARAZIONE DI PRESTAZIONE

N° 0037-2013-07-01

1. Codice prodotto: NRC100 A/G
2. Lotto: Il numero di lotto è riportato sull'imballo e/o ref d.d.t.
3. Descrizione / destinazione del prodotto:
Dispositivo anti-allagamento installato direttamente in tubazione di sistema di scarico e incorporato in pozzetto a terra.
Nome commerciale: Valvola di non ritorno ad incollaggio, Diametro 100 mm, colore Arancio o Grigio.
Tipo: Valvola di tipo D, per l'impiego in tubi orizzontali con un solo dispositivo automatico di chiusura.
Materiale: PVC-U
4. Fabbricante: FIRST PLAST S.r.l.
5. Mandatario: Non applicabile
6. Sistema di valutazione: 4
7. Laboratorio di prova: Laboratori interni alle aziende del gruppo.
8. Prestazione dichiarata:

Caratteristiche essenziali	Prestazione	Specifica tecnica armonizzata
Tenuta idraulica	Nessuna perdita	EN 13564-2:2002 p.3.3
Efficacia	Perdita < 0,5 LT	EN 13564-2:2002 p.3.4.2.4, p.3.4.4
Resistenza al calore	Idoneità mantenuta	EN 13564-2:2002 p.3.2
Durabilità	Conforme	EN 13564-1:2002 p.7

Si rilascia la presente dichiarazione di prestazione sotto la responsabilità esclusiva del fabbricante di cui al punto 4.

Altare, 01/07/2013

Il Presidente
Mantelli Giulio

I prodotti con marchio CE sono sottoposti a prove di laboratorio da parte di Enti riconosciuti, che, una volta terminate le verifiche, ne certificano la conformità del prodotto.



Le valvole di non ritorno della linea IDROSTOP sono diponibili ad incollaggio o con guarnizione "o'ring" e sono marchiate CE essendo conformi alla norma **EN 13564-1.**

MARCHIO DI CONFORMITA' PER LA REAZIONE AL FUOCO NF-Me

I raccordi First Plast contrassegnati con il simbolo "•" sono certificati NF - Me (norma NF 513). Nel grafico si evidenziano le caratteristiche del PVC classe Me in paragone ad altre materie plastiche.

LNE — CERTIFICAT — NF

Sécurité Feu
Fire Safety

Délivré à / granted to
FIRST PLAST

Voie Grande
ITALY 17041 ALTARE

Pour les produits suivants / For the following products
TUBES ET RACCORDS PVC
PVC pipes and union pipes

ANNEXE AU CERTIFICAT N° 17594 Rév. 2
APPENDIX

Tubes et raccords PVC :
PVC pipes and union pipes

PRODUITS Products	RÉFÉRENCES COMMERCIALES Commercial references	DIMENSIONS Size		MARQUAGE NF - Sécurité Feu NF - Fire safety MARKING
		Diamètres Diameters (mm)	Epaisseurs Thicknesses (mm)	
Raccords évacuation en PVC Compact gris	FIRST PLAST	32 à 315	3 à 8	Me

- FIN DE LISTE -

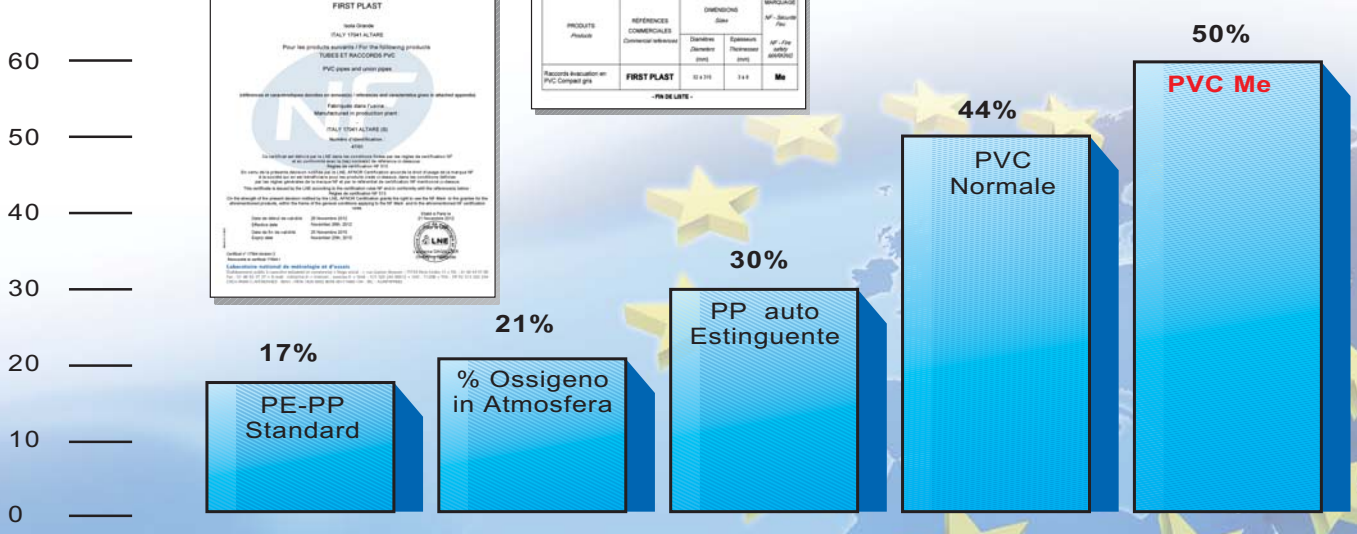

MATERIE PRIME

	IL SOLE PIÙ COCENTE	IL GELO PIÙ RIGIDO	I TEMPORALI	GLI ACIDI E GLI ALCALI	NON INFIAMMABILE	DIELETTRICO	AGEVOLE POSA	ELEVATA RESISTENZA ALLA ROTTURA	ATOSSICO
POLIAMMIDE	✓	✓	✓	✓	✓	✓	✓	✓	✓
PVC + Me	✓	✓	✓	✓	✓	✓	✓	✓	✓
POLIPROPILENE				✓	✓	✓	✓		✓



CARATTERISTICHE MECCANICHE E FISICHE (a 23°C)

		SISTEMA DI PROVA	UNITÁ DI MISURA	POLIAMMIDE	PVC	POLIPROPILENE
PROPRIETÁ MECCANICHE	Carico di rottura	ISO 527	Kg/cm²	1.600	440	210
	Carico unitario a snervamento	ISO 527	Kg/cm²	1.600	>360	270
	Modulo d'elasticità a trazione	ISO 527	Kg/cm²	80.000	34.000	30.920
	Allungamento a rottura	ISO 527	%	~ 2	140	82
PROPRIETÁ FISICHE	Peso specifico	ISO 1183	Kg/dm³	~ 1,36	1,44	1,30
	Temperatura di rammollimento	ISO 306	°C	255	82	98
	Coeff. di dilatazione termica		mm/m °C	0,03	0,06 - 0,08	0,15

INDICE

L'Azienda 4
Certificazioni UNI EN ISO 9001:2008 e UNI EN ISO 14001:2004 6
Marchio CE 8
Marchio di conformità per la reazione al fuoco NF-Me 8
Materie prime e caratteristiche meccaniche e fisiche 9

CANALI SIFONATI

Canale sifonato in ABS griglia inox PRATICO BAGNO 14
Canale sifonato in ABS griglia inox e guaina isolante 15
Componenti per canale sifonato in ABS griglia inox 16
Canale sifonato in ABS griglia inox PRATICO BAGNO 2 17
Canale sifonato in ABS griglia inox PRATICO BAGNO 3 18



CHIUSINI SIFONATI

Chiusini in ABS con rete e supporto guaina 20
Chiusini in PVC con flangia universale 21
Chiusini in PP con tessuto non tessuto 22
Chiusini in ABS 23-25
Chiusini in PVC 26
Chiusini in PVC ad elevata capacità di evacuazione 27
Chiusini in PVC per tetti e coperture piane 28
Chiusini in PP 29
Chiusino ad angolo 30



SERIE PRATO2000

Pozzetti monolitici 32
Telai, coperchi e griglie in PVC 33
Pozzetti da giardino 34
Pozzetto con valvola antigelo 34

LINEA SCARICO BAGNO PVC NF - Me

Colla saldante First Coll 39
Colla saldante e sigillanti Tangit 40-41
Tubi in PVC colore grigio RAL 7037 BI-BI KOLL 41
Collarini 42
Raccorderia scarico idrosanitario in PVC NF - Me colore Grigio RAL 7037 BI-BI KOLL 43
Accessori per impiantistica 57
Accessori per WC 58

RACCORDERIA SCARICO BAGNO E LAVELLI



Raccorderia scarico idrosanitario in PVC bianco 62
Accessori scarico idrosanitario.....64
Lavelli in plastica 66

SISTEMI DI AERAZIONE PER COLONNE DI SCARICO

Aeratori per colonne di scarico.....70
Aeratori per colonne di scarico AirStop MOD. BREVETTATO 71
Estrattore statico in PVC 72
Testa esalatore in PVC 72

SIFONI

Sifoni 74

VALVOLE DI NON RITORNO



Valvola di non ritorno ad incollaggio IDROSTOP 78
Valvola di non ritorno con o'ring IDROSTOP 79
Valvola di non ritorno con o'ring e bloccaggio 79
Valvola di non ritorno Ø32 - Ø40 - Ø50 80
Valvola di fine linea 80

BI-BI KOLL® SYSTEM

Bi-Bi Koll è la linea di raccordi, derivazioni e accessori per lo scarico ad incollaggio in PVC con il sistema di innesto maschio/femmina e femmina/femmina, certificata a norma NF-Me (resistenza al fuoco).
La gamma si completa con tronchetti, curve, adattatori e curve flessibili in PVC bianco per WC.

CANALI SIFONATI



Canali sifonati in ABS con griglia inox 304	14-16
Canali sifonati in ABS con griglia inox 304 2	17
Canali sifonati in ABS con griglia inox 304 3	18

CANALE SIFONATO CON GRIGLIA INOX

ABS

griglia inox



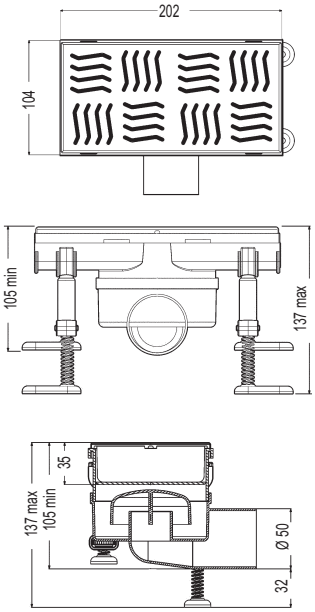



	DESCRIZIONE	CODICE	COLORE GRIGLIA	PORTATA l/min Test EN 1253
	Canale in ABS completo di: - griglia inox 304 - chiusino sifonato Ø mm. 50 orientabile - supporti regolabili			
	mm. 400x100	**PRB4010***	Inox	26
	mm. 600x100	**PRB6010***	Inox	26

*** Tutti gli articoli sono completi di tasselli ad espansione per il fissaggio dei supporti**

CANALE SIFONATO CON GRIGLIA INOX

ABS

	DESCRIZIONE	CODICE	COLORE GRIGLIA	PORTATA l/min Test EN 1253	
	Canale in ABS completo di: - griglia inox 304 - 2 chiusini sifonati Ø mm. 50 - supporti regolabili				
	mm. 800x100	**PRB8010***	Inox	52	1
	mm. 1000x100	**PRB10010***	Inox	52	1
	mm. 1200x100	**PRB12010***	Inox	52	1

*** Tutti gli articoli sono completi di tasselli ad espansione per il fissaggio dei supporti**

PRATIKO BAGNO

CANALE SIFONATO CON GRIGLIA INOX E GUAINA ISOLANTE

	DESCRIZIONE	CODICE	COLORE GRIGLIA	PORTATA l/min Test EN 1253	
completo di: • Griglia inox mm. 200x100 • 1 chiusino sifonato in ABS con scarico orizzontale orientabile Ø mm. 50 • Supporti regolabili • Guaina isolante pre-assemblata in PVC da mm. 500x500 	Canale in ABS con griglia inox mm. 200x100	**PRB2010GU**	Inox	26	1

COMPONENTI PER CANALE SIFONATO CON GRIGLIA INOX

ABS

	DESCRIZIONE	CODICE	COLORE GRIGLIA	COLORE	
	Canale in ABS con griglia inox e protezione mm. 200x100	**PRBCAN2010**	Inox	Grigio	1
	Griglia inox 200x100	**GRIN2010**	Inox		1
	Giunto a incollare	**PRBG2010**		Grigio	1
	Supporto regolabile con piedini	**PRBP2010**		Grigio	1
	Chiusino sifonato con scarico orizzontale orientabile Ø mm 50	**PRBCH1050**		Grigio	1
	Il Kit comprende: guaina isolante in PVC completa di alette per l'incollaggio e tubetto da ml 125 di FIRST-COLL mm 1000x1000	**KGU1**		Grigio	1
	mm 1500x2000	**KGU2**		Grigio	1

CANALE SIFONATO CON GRIGLIA INOX

1) Griglia estetica in acciaio inox 304
2) Telaio universale in acciaio inox 304 regolabile in altezza
3) Sifone anti odore
4) Corpo con membrana a rete per isolamento
5) Piedini di fissaggio regolabili in altezza
6) Chiusino in ABS con guarnizione in gomma, scarico orizzontale Ø 50 mm orientabile a 360°

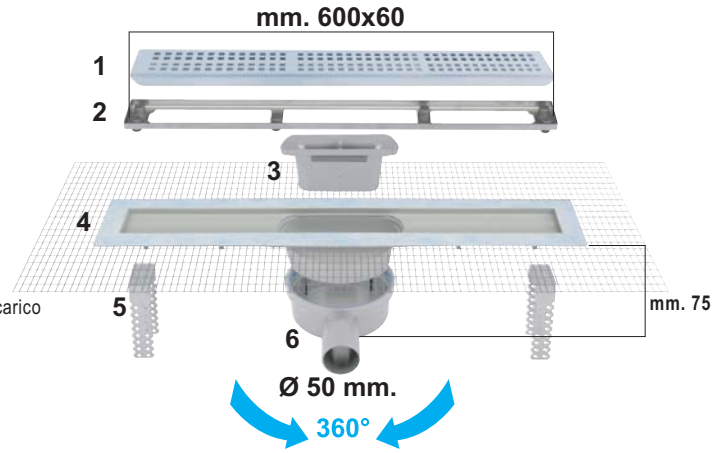

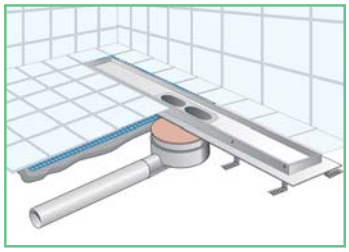

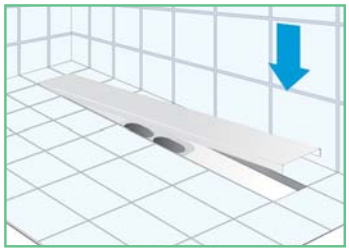

	DESCRIZIONE	CODICE	COLORE GRIGLIA		
	Canale in ABS lungh. 60 cm. completo di: - rete per supporto guaina liquida - chiusino sifonato scarico orizzontale orientabile Ø mm. 50 - supporti regolabili. - griglia estetica in acciaio inox 304 in differenti modelli:				
	*Piana*	**PRBP606IN**	Inox	1	
	Cubo	**PRBC606IN**	Inox	1	
	*Onda*	**PRBW606IN**	Inox	1	
	*Punto*	**PRBH606IN**	Inox	1	

CANALE SIFONATO CON GRIGLIA INOX

ABS griglia inox

1) Griglia estetica in acciaio inox 304
2) Sifone anti odore
3) Telaio in ABS per isolamento
4) Piedini di fissaggio regolabili in altezza
5) Chiusino in ABS con guarnizione in gomma, scarico orizzontale Ø 50 mm orientabile a 360°

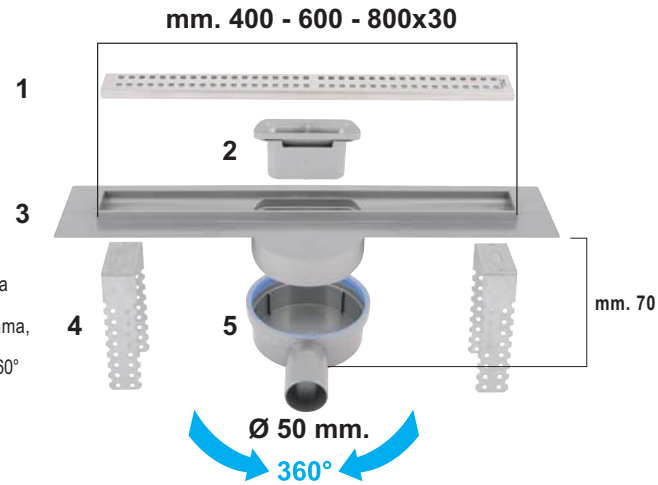

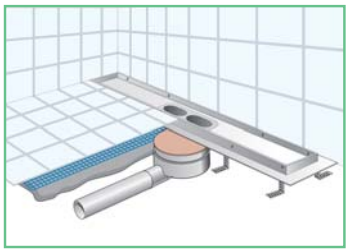



	DESCRIZIONE	CODICE	COLORE GRIGLIA	
	Canale in ABS completo di: - griglia estetica in acciaio inox 304 - chiusino sifonato con scarico orizzontale orientabile Ø mm. 50 - supporti regolabili mm. 400x30	PRBS403IN	Inox	1
	mm.600x30	PRBS603IN	Inox	1
	mm. 800x30	PRBS803IN	Inox	1

CHIUSINI

Chiusini in ABS con griglia, rete per supporto guaina	20
Chiusini in PP con flangia universale	21
Chiusini in PP con tessuto non tessuto	22
Chiusini in ABS	23-25
Chiusini in PVC	26
Chiusini in PVC ad elevata capacità di evacuazione	27
Chiusini per tetti e coperture piane	28
Chiusini in PP	29
Chiusino ad angolo	30

CHIUSINI CON GRIGLIA, RETE PER SUPPORTO GUAINA ABS

griglia inox

1) Griglia estetica in acciaio inox 304
2) Valvola anti odore
3) Telaio in acciaio inox 304 regolabile in altezza
4) Flangia filettata con altezza regolabile da 1 a 3 cm
5) Coperchio removibile per applicazione guaina liquida
6) Rete di supporto per guaina liquida
7) Coperchio removibile per posa in opera
8) Chiusino in ABS con guarnizione, scarico orizzontale Ø 50

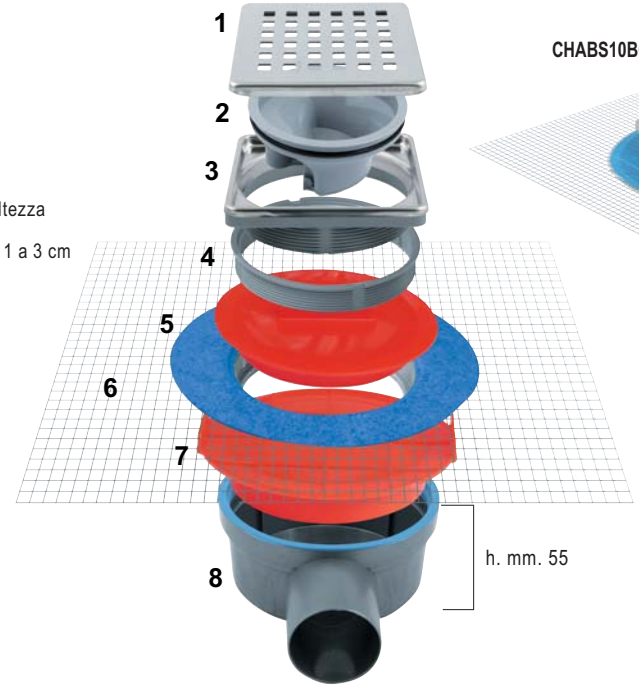

Ø 50 mm.

CHABS10BOXIN



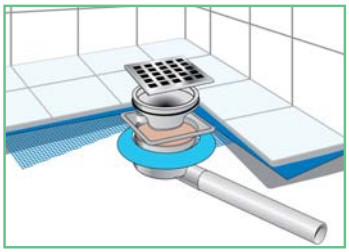

	DESCRIZIONE	CODICE	COLORE GRIGLIA	
SCARICO ORIZZONTALE ORIENTABILE A 360°	Con rete per supporto guaina liquida e griglia in acciaio inox 304			IN PACKAGING BOX
	mm. 100x100	**CHABS10BOXIN**	Inox	1

griglia inox

1) Griglia estetica in acciaio inox 304
2) Valvola anti odore
3) Telaio in acciaio inox 304
4) Corpo con altezza regolabile
5) Flangia di bloccaggio
6) Guarnizione EPDM
7) Coperchio removibile per posa in opera
8) Chiusino in PP con scarico orizzontale Ø 50.

CHPPF10IN

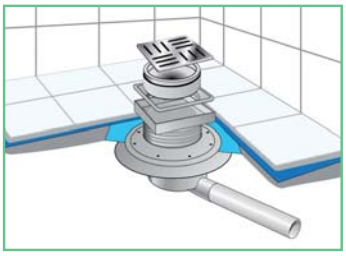

	DESCRIZIONE	CODICE	COLORE GRIGLIA	
SCARICO ORIZZONTALE ORIENTABILE A 360°	Con flangia e con griglia in acciaio inox 304			
	mm.100x100	**CHPPF10IN**	Inox	3
	mm. 150x150	**CHPPF15IN**	Inox	3

griglia inox

1) Griglia estetica in acciaio inox 304
2) Valvola anti odore
3) Telaio in acciaio inox 304
4) Corpo con altezza regolabile
5) Coperchio removibile per posa in opera
6) Chiusino in PP con guaina in tessuto non tessuto preassemblata; scarico orizzontale Ø 50





	DESCRIZIONE	CODICE	COLORE GRIGLIA	
	Con tessuto **non** tessuto preassemblato e con griglia in acciaio inox 304			
	mm. 100x100	**CHPPT10IN**	Inox	3
	mm. 150x150	**CHPPT15IN**	Inox	3

CHABS15IN

CHABSE1050M

CHABSV1040G

D I M E N S I O N I

	A	B	D	F	G	H	S
CHABS15	148	143	50	140	45	70	-
CHABS1040	100	-	40	-	-	82	1,9
CHABS1050	100	-	50	-	-	81	1,7
CHABSV1040	100	40	40	-	-	84	2,01
CHABSV1050	100	40	50	-	-	88	2,05
CHABSV1540	148	142	40	139	45	71	-
CHABSV1550	148	142	50	139	45	76	-
CHCR15	149x149	134	40	50	52	63	-

* portata litri/minuto secondo la norma UNI EN 1253

CHABS1040-CHABS1050

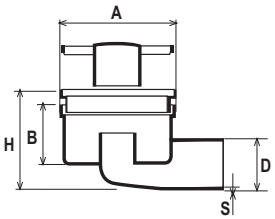

CHABSV1040-CHABSV1050

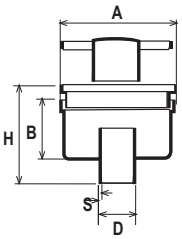

CHABS15

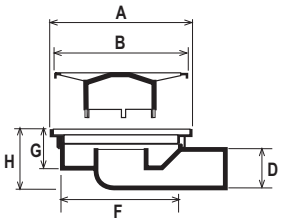

CHABSV1540-CHABSV1550

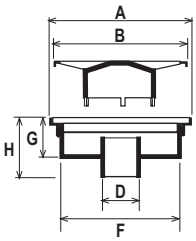

CHCR15

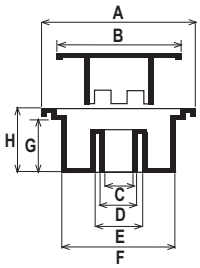

	DESCRIZIONE	Ø SCARICO mm	CODICE	COLORE GRIGLIA	PORTATA Test EN 1253	
SCARICO VERTICALE						
	mm. 100x100 altezza variabile da mm. 85 a 75	Ø 40	**CHABSV1040G**	Grigio	46	36
		Ø 50	**CHABSV1050G**	Grigio	54	36
	mm. 150x150 - h 75	Ø 40	**CHABSV1540G**	Grigio	54	20
		Ø 50	**CHABSV1550G**	Grigio	68	20

	DESCRIZIONE	Ø SCARICO mm	CODICE	COLORE GRIGLIA	PORTATA Test EN 1253	
SCARICO VERTICALE						
	mm. 100x100 altezza variabile da mm. 85 a 75 ***GRIGLIA CROMATA***	Ø 40	**CHABSV1040M**	Cromato	54	36
		Ø 50	**CHABSV1050M**	Cromato	54	36
	mm. 150x150 - h 63 ***GRIGLIA E CHIUSINO CROMATI***	Ø 50	**CHCR15M**	Cromato	75	24
	mm. 100x100 altezza variabile da mm. 85 a 75 ***GRIGLIA INOX***	Ø 40	**CHABSV1040IN**	Inox	45	36
		Ø 50	**CHABSV1050IN**	Inox	60	36
	mm. 150x150 - h 75 ***GRIGLIA INOX***	Ø 50	**CHABSV1550IN**	Inox	63	20
CHIUSINO SIFONATO RETTANGOLARE CON GRIGLIA INOX mm. 200x100 Scarico orizzontale orientabile		Ø 50	**CHABS2010IN**	Inox	26	6

	DESCRIZIONE	Ø SCARICO mm	CODICE	COLORE GRIGLIA	PORTATA Test EN 1253	
SCARICO ORIZZONTALE ORIENTABILE	mm. 100x100 altezza variabile da mm. 80 a 70	Ø 40	**CHABS1040G**	Grigio	25	30
		Ø 50	**CHABS1050G**	Grigio	28	30
	mm. 150x150 - h 70	Ø 50	**CHABS15G**	Grigio	40	30
SCARICO ORIZZONTALE ORIENTABILE	mm. 100x100 altezza variabile da mm. 80 a 70 ***GRIGLIA CROMATA***	Ø 40	**CHABS1040M**	Cromato	25	30
		Ø 50	**CHABS1050M**	Cromato	28	30
	mm. 150x150 - h 70 ***GRIGLIA CROMATA***	Ø 50	**CHABS15M**	Cromato	40	30
SCARICO ORIZZONTALE ORIENTABILE CON GRIGLIA ESTETICA	mm. 100x100 altezza variabile da mm. 82 a 72 con ***GRIGLIA CROMATA***	Ø 50	**CHABSE1050M**	Cromato	23	30
SCARICO ORIZZONTALE ORIENTABILE	mm. 100x100 altezza variabile da mm. 80 a 70 ***GRIGLIA INOX***	Ø 40	**CHABS1040IN**	Inox	23	30
		Ø 50	**CHABS1050IN**	Inox	31	30
	mm. 150x150 - h 75 ***GRIGLIA INOX***	Ø 50	**CHABS15IN**	Inox	33	30

CHIUSINI SIFONATI

PVC ANTI-SHOCK

CHPVC20G

CHPVC20N

CHPVC

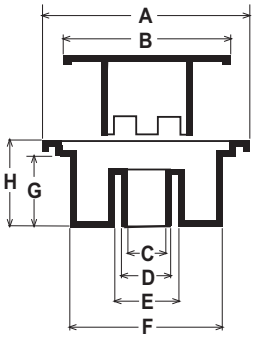

CHPVC 1550

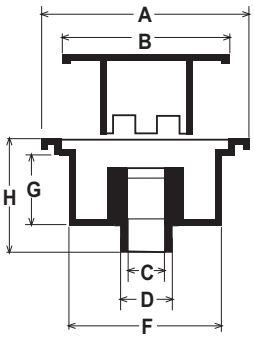

D I M E N S I O N I

	A	B	C	D	E	F	G	H
CHPVC10	99x99	90	-	32	40	-	43	52
CHPVC15	149x149	134	40	50	63	125	52	63
CHPVC20	199x199	179	63	75	90	-	72	87
CHPVC25	249x249	210	-	100	117	200	72	87
CHPVC30	299x299	210	-	100	117	200	72	87
CHAPVC25	249x249	235	100	110	133	219	84	98
CHAPVC30	299x299	235	100	110	133	219	84	98
CHPVC1550	150x150	133	45	50	-	124	52	93

* portata litri/minuto secondo la norma UNI EN 1253

CON SCARICO VERTICALE	DESCRIZIONE	SCARICO VERTICALE Ø mm	CODICE	COLORE	PORTATA Test EN 1253	
	mm. 100x100 - h 52	Ø 32-40F-82	CHPVC10G	Grigio	26	24
			CHPVC10N	Antracite	26	24
	mm. 150x150 - h 63	Ø 40-50-63-125	CHPVC15G	Grigio	62	12
			CHPVC15N	Antracite	62	12
	mm. 150x150 - h 93	Ø 50	CHPVC1550G	Grigio	75	16
	mm. 200x200 - h 84	Ø 63-75-90	CHPVC20G	Grigio	96	9
			CHPVC20N	Antracite	96	9
	mm. 250x250 - h 87	Ø 100	CHPVC25G	Grigio	96	9
			CHPVC25N	Antracite	96	9
	mm. 250x250 - h 97	Ø 110	CHAPVC25G	Grigio	> 100	12
			CHAPVC25N	Antracite	> 100	12
	mm. 300x300 - h 86	Ø 100-200	CHPVC30G	Grigio	> 100	12
			CHPVC30N	Antracite	> 100	12
	mm. 300x300 - h 97	Ø 110	CHAPVC30G	Grigio	> 100	10
			CHAPVC30N	Antracite	> 100	10

CHIUSINI SIFONATI AD ELEVATA CAPACITÀ DI EVACUAZIONE

PVC ANTI-SHOCK

CHPVCEC2050G

CHPVCEC2075N

CHPVCEC

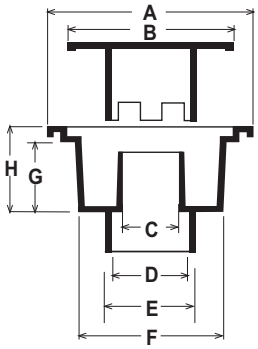

D I M E N S I O N I

	A	B	C	D	E	F	G	H
CHPVCEC2050	200x200	180	45	50	-	159	83	130
CHPVCEC2075	200x200	180	63	75	-	159	83	138
CHPVCEC2080	200x200	180	75	80	-	159	83	140
CHPVCEC2010	200x200	180	91	100	-	159	83	151
CHPVCEC2011	200x200	180	101	110	-	159	83	155

* portata litri/minuto secondo la norma UNI EN 1253

I chiusini CHPVCEC sono conformi alla norma UNI EN 1253-1:2004

	DESCRIZIONE	SCARICO VERTICALE Ø mm	CODICE	COLORE	
CON SCARICO VERTICALE					
	mm. 200x200 - h 130	Ø 50	**CHPVCEC2050G**	Grigio	12
			CHPVCEC2050N	Antracite	12
	mm. 200x200 - h 138	Ø 63-75	**CHPVCEC2075G**	Grigio	12
			CHPVCEC2075N	Antracite	12
	mm. 200x200 - h 140	Ø 75-80	**CHPVCEC2080G**	Grigio	12
			CHPVCEC2080N	Antracite	12
	mm. 200x200 - h 151	Ø 90-100	**CHPVCEC2010G**	Grigio	12
			CHPVCEC2010N	Antracite	12
	mm. 200x200 - h 155	Ø 100-110	**CHPVCEC2011G**	Grigio	12
			CHPVCEC2011N	Antracite	12

CHIUSINI SIFONATI PER TETTI E COPERTURE PIANE

PVC ANTI-SHOCK

CHPVCPFBV2011G

DIMENSIONI

	A	B	C	D	E	F	G	H
CHPVCBV2011	270	179	75	100	110	205	85	95
CHPVCBO2080	270	179	75	80	37	-	85	95
CHPVCBO2090	270	179	80	90	32	-	85	95
CHPVCBO2011	270	179	100	110	22	-	85	95
CHPVCPFBV2011	179	113	75	100	110	205	85	95
CHPVCPFBO2080	179	113	75	80	37	75	85	95
CHPVCPFBO2090	179	113	80	90	32	75	85	95
CHPVCPFBO2011	179	113	100	110	22	75	85	95
CHPVCPF20	179	113	63	75	90	205	72	87

CHPVCBO

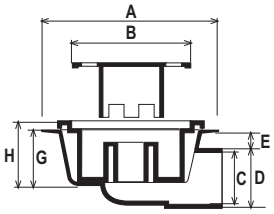

CHPVCPFBO

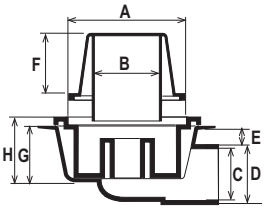

CHPVCPFBV

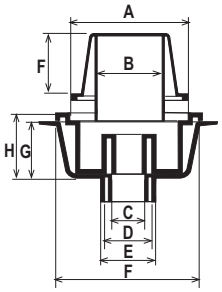

CHPVCBV

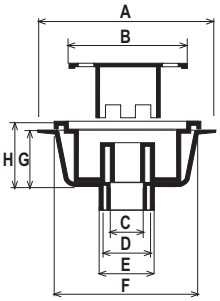

CHPVCPF

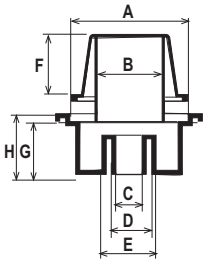

	DESCRIZIONE	Ø SCARICO mm	CODICE	COLORE		€
	mm. 200x200 - h 95 Scarico verticale	Ø 100-110	CHPVCBV2011G	Grigio	9	
	mm. 200x200 - h 95 Scarico orizzontale	Ø 75-80 Ø 80-90 Ø 100-110	CHPVCBO2080G CHPVCBO2090G CHPVCBO2011G	Grigio Grigio Grigio	9 9 9	
	mm. 200x200 - h 95 completo di parafoglie Scarico verticale	Ø 100-110	CHPVCPFBV2011G	Grigio	6	
	mm. 200x200 - h 95 completo di parafoglie Scarico orizzontale	Ø 75-80 Ø 80-90 Ø 100-110	CHPVCPFBO2080G CHPVCPFBO2090G CHPVCPFBO2011G	Grigio Grigio Grigio	7 7 7	
	mm. 200x200 - h 87 con parafoglie	Ø 63-75-90	CHPVCPF20G	Grigio	8	

CHPP20G

CHPP2011G

CHPP

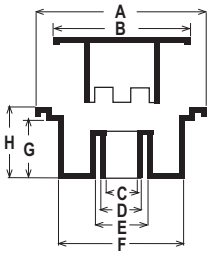

CHPP1550-CHPP2075-CHPP2011

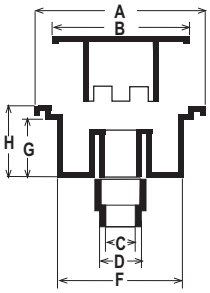

D I M E N S I O N I

	A	B	C	D	E	F	G	H
CHPP10G	99x99	90	-	40	-	-	43	52
CHPP15G	149x149	134	-	50	-	125	52	63
CHPP20G	196x196	179	-	80	90	-	75	85
CHPP1550	147x147	132	45	50	-	124	52	63
CHPP2075	196x196	177	70	75	-	168	72	87
CHPP2011	196x196	177	105	110	-	168	72	87

* portata litri/minuto secondo la norma UNI EN 1253

CON SCARICO VERTICALE	DESCRIZIONE	SCARICO VERTICALE Ø mm	CODICE	COLORE	PORTATA Test EN 1253	
	mm. 100x100 - h 52	Ø 40	**CHPP10G**	Grigio	36	24
	mm. 150x150 - h 62	Ø 50	**CHPP15G**	Grigio	62	24
	mm. 200x200 - h 86	Ø 80-82	**CHPP20G**	Grigio	>100	18
	mm. 150x150 - h 63 con bocchello in PVC per scarico	Ø 50	**CHPP1550G**	Grigio	75	16
	mm. 200x200 - h 87 con bocchello in PVC per scarico	Ø 75	**CHPP2075G**	Grigio	> 100	12
	mm. 200x200 - h 87 con bocchello in PVC per scarico	Ø 110	**CHPP2011G**	Grigio	> 100	12

CHIUSINO SIFONATO AD ANGOLO

CHAN20G

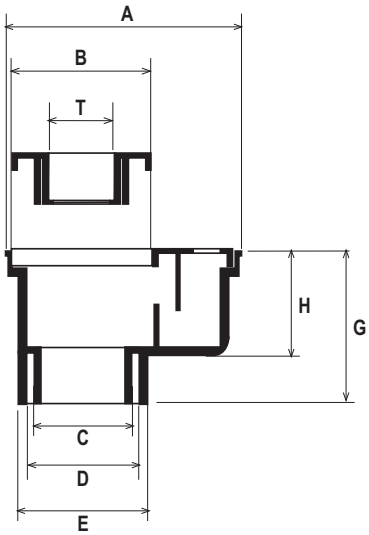

D I M E N S I O N I

	A	B	C	D	E	G	H	T	PORTATA*
CHAN20G	200x200	Ø130	Ø80	Ø100	Ø110	115	75	80/100 - 90/100	>100

* portata litri/minuto secondo la norma UNI EN 1253

	ARTICOLO	CODICE	COLORE	
	Chiusino Sifonato in PVC mm. 200x200 con innesto di tubi pluviali Ø 80 - 100 Scarico Ø 80 - Ø 100 - Ø 110	**CHAN20G**	Grigio	10
	Coperchio per chiusino in PP mm. 130x130 con riduzione per innesto tubi quadri ⌗ 80 - ⌗ 100	**RQP140**	Grigio	20
	Griglia mm. 130x130 per chiusino in PP	**GSP140**	Grigio	30
	Coperchio mm. 130x130 per chiusino in PP	**CSP140**	Grigio	30

SERIE PRATO2000







Pozzetti monolitici	32
Telai, coperchi e griglie in PVC	33-34
Pozzetti da giardino	34
Pozzetto con valvola antigelo	34

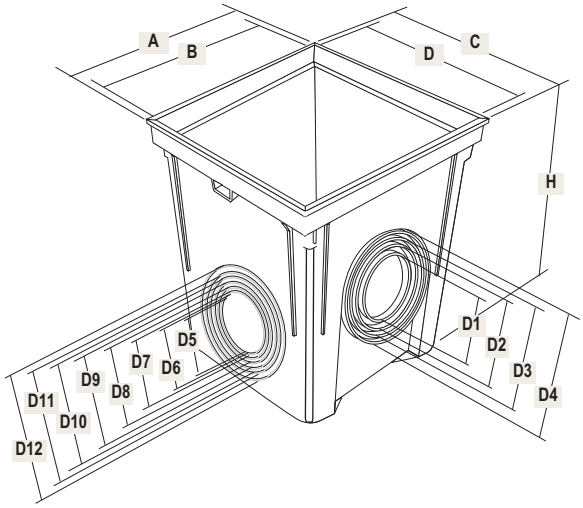

D I M E N S I O N I

	A	B	C	E	H	D1	D2	D3	D4	D5	D6	D7	D8	D9	D10	D11	D12
PZD25V	247	236	247	236	250	80	100	125	-	80	100	125	140	-	-	-	-
PZD30V	297	285	297	285	300	80	100	125	140	80	90	100	110	125	140	-	-
PZD40V	397	386	397	386	400	100	125	160	200	90	100	110	125	140	160	200	250

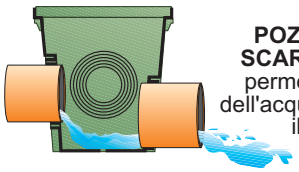

POZZETTO CON SCARICO A ZERO: permette il deflusso dell'acqua impedendone il ristagno.

IMPILABILITÀ: la conicità del pozzetto ne permette l'impilabilità con una riduzione del 50% di ingombro

ARTICOLO	CODICE	COLORE		
Mod. Brevettato Pozzetto in PP mm. 250x250 predisposto per il bloccaggio e l'innesto di tubi Ø 80-100-125 tubi Ø 80-100-125-140	PZD25V	Verde	1	120
Pozzetto in PP mm. 300x300 predisposto per il bloccaggio e l'innesto di tubi Ø 80-100-125-140 tubi Ø 80-90-100-110-125-140	NOVITÀ PZD30V	Verde	1	80
Pozzetto in PP mm. 400x400 predisposto per il bloccaggio e l'innesto di tubi Ø 100-125-160-200 tubi Ø 90-100-110-125-140-160-200-250	PZD40V	Verde	1	24

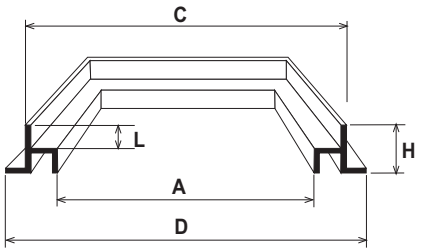

DIMENSIONI

	A	B	C	D	L	H	MATERIA PRIMA
ST20	162	162	195	217	20	40	PVC
ST25	204	204	243	265	22	40	PVC
ST30	250	250	295	328	22	42	PVC
ST40	354	354	397	427	25	45	PVC
ST45	401	401	446	478	25	45	PVC
ST55	504	504	547	588	35	54	PVC

ARTICOLO	CODICE	Ø mm	COLORE	PORTATA KNEWTON	
Telaio in PVC	ST20V	200x200	Verde		10
	ST25V	250x250	Verde		10
	ST30V	300x300	Verde		5
	ST40V	400x400	Verde		2
	ST55V	550x550	Verde		2

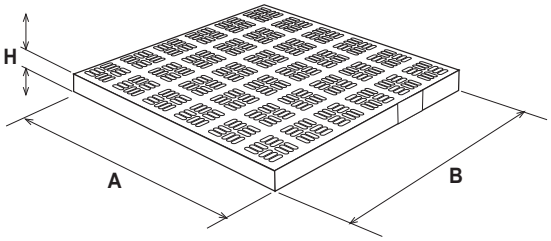

DIMENSIONI

	A	B	H	Carico L.F.
SCDP20	187	187	20	11 kN
SCDP25	234	234	20	32 kN
SCDP30	284	284	22	24 kN
SCDP40	383	383	25	30 kN
SCDP45	435	435	25	49 kN
SCDP55	534	534	35	45 kN



ARTICOLO	CODICE	Ø mm	COLORE	PORTATA KNEWTON	
Coperchio leggero in PVC	SCDP20V	200x200	Verde	11	10
	SCDP25V	250x250	Verde	32	10
	SCDP30V	300x300	Verde	24	5
	SCDP40V	400x400	Verde	30	2
	SCDP55V	550x550	Verde	45	2

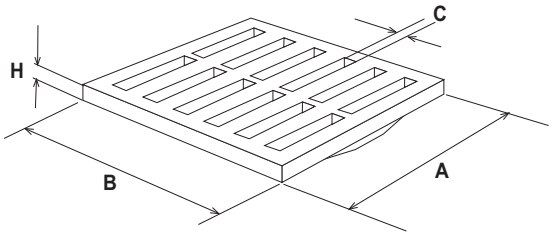

DIMENSIONI

	A	B	C	H	Carico L.F.
SGNP20	187	187	13	20	9 kN
SGNP25	234	234	14	20	16 kN
SGNP30	285	285	13	22	19 kN
SGNP40	383	383	13	25	28 kN
SGP55	534	534	13	35	28 kN



ARTICOLO	CODICE	Ø mm	COLORE	PORTATA KNEWTON	
Griglia leggera in PVC	SGNP20V	200x200	Verde	9	10
	SGNP25V	250x250	Verde	9	10
	SGNP30V	300x300	Verde	16	5
	SGNP40V	400x400	Verde	16	2
	SGP55V	550x550	Verde	19	2

POZZETTI DA GIARDINO

PP

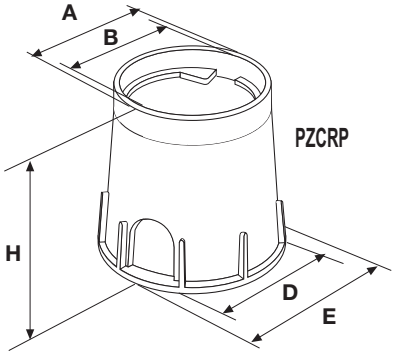

DIMENSIONI

	A	B	C	D	E	H	MATERIA PRIMA
PZCRP17	170	158	-	180	200	220	PP
PZCRP25	250	238	-	320	340	250	PP

	ARTICOLO	CODICE	COLORE	
	Pozzetto Ø 170 con coperchio pedonale	PZCRP17G	Grigio	24/72
		PZCRP17V	Verde	24/72
	Pozzetto Ø 250 con coperchio pedonale	PZCRP25G	Grigio	10/30
		PZCRP25V	Verde	10/30

NOVITÀ

POZZETTO CON VALVOLA ANTIGELO

	ARTICOLO	CODICE	COLORE	
	Pozzetto Ø 200 con valvola antigelo	PZA200	Nero - Verde	3

- Elevata resistenza ai raggi UV
- Elevata resistenza meccanica (test di laboratorio)
- Valvola PN16 con sfera in ottone cromato
- Valvola idonea all'impiego alle basse temperature (fino a -30°c)

PER LA NOSTRA GAMMA DI PRODOTTI DEL SUOLO, CONSULTATE IL LISTINO EDILIZIA 2016

TELAI, GRIGLIE E COPERCHI IN PVC

Telaio in PVC



200x200
250x250
300x300
400x400
450x450
550x550

Coperchio in PVC leggero e carrabile



200x200
250x250
300x300
400x400
450x450
550x550

Griglia in PVC leggera e carrabile



200x200
250x250
300x300
400x400
450x450
550x550

Griglia carrabile antitacco in PVC

200x200
250x250
300x300
400x400
450x450
550x550

Coperchio carrabile in PVC con bloccaggio



250x250
300x300
400x400

TELAI, GRIGLIE E COPERCHI IN PP

Telaio in PP



200x200
300x300
400x400
450x450
550x550

Coperchio in PP



200x200
300x300
400x400
450x450
550x550

Griglia in PP



200x200
300x300
400x400
450x450
550x550

Coperchio tecnico in PP

200x200
300x300
400x400

Sigillo fondello



300x300
400x400

POZZETTI

Pozzetto monolitico tradizionale

200x200
300x300
400x400
550x550

Pozzetto monolitico serie 2000

250x250
300x300
400x400

Pozzetto monolitico SimpleX

200x200
300x300
450x450

CANALI GRIGLIATI MODULARI IN PVC

PRATIKO CE EN 1433

Canale grigliato in PVC 100

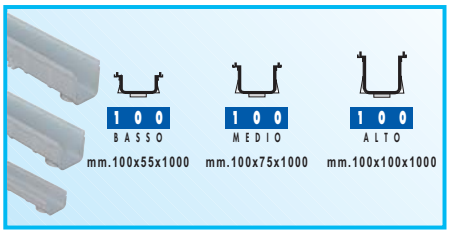

Canale grigliato in PVC 130



Canale grigliato in PVC 200

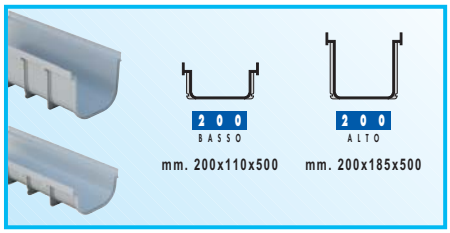

Canale grigliato in PVC 300

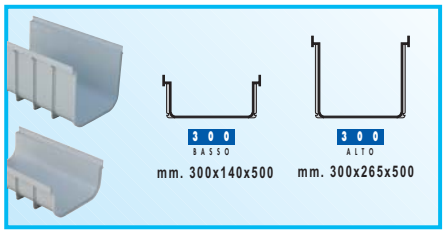

Canale grigliato in PVC 400

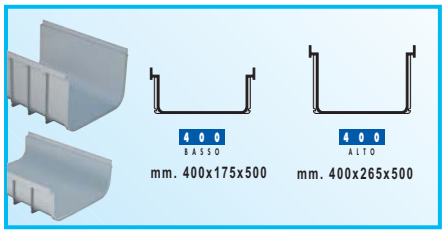

CANALI GRIGLIATI MODULARI IN PP

PRATIKO Easy PRATIKO XL

Canale grigliato in PP 100



Canale grigliato in PP 130

Canale grigliato modulare XL - 130



LINEA SCARICO BAGNO PVC NF - Me

Colla saldante First Coll	39
Colla saldante e sigillanti Tangit	40-41
Tubi in PVC colore grigio RAL 7037	41
Collarini	42
Raccorderia* scarico idrosanitario in PVC NF-Me colore grigio RAL 7037	43-57
Accessori per impiantistica	57
Accessori per WC	58-59

*I raccordi First Plast contrassegnati con il simbolo "•" sono certificati NF - Me (norma NF 513).

SUGGERIMENTI PER LE DIMENSIONI DELLE RETI DI SCARICO

TAB. A				TAB. B		TAB. C		TAB. D		
Apparecchio Sanitario	Diametro di scarico	U.D.S. Privati	U.D.S. Collettivi	Ø	U.D.S.	Ø colonna ventilazione	Ø colonna scarico	Ø colonna	Servizi allacciabili per piano	per colonna
WC	100	6	8	-	-	80	100	100	5	20
LAVANDINO	32-40	1	2	40	3	80	125	125	7	40
LAVELLO cucina	40	2	4-6	40	3	100	160	160	20	160
LAVATRICE	40	2	-	40	3	110	200			
BIDET	32-40	1	2	40	3	-	-			
VASCA	32-40	3	4	40	3	-	-			
LAVASTOVIGLIE	40	2	-	40	3	-	-			
DOCCIA	40	1	2	40	3	-	-			

TAB. A

Diametri minimi utilizzabili per lo scarico di ogni sanitario e le rispettive portate indicate in un'unità di scarico (1 U.D.S. = 30 litri/minuto).

TAB. B

Portate in U.D.S. nel caso in cui più apparecchi sanitari si colleghino nel medesimo scarico

TAB. C

Diametri delle colonne di ventilazione secondarie in relazione ai diametri delle colonne di scarico

TAB. D

Servizi allacciabili per ogni singolo piano e per colonna di scarico

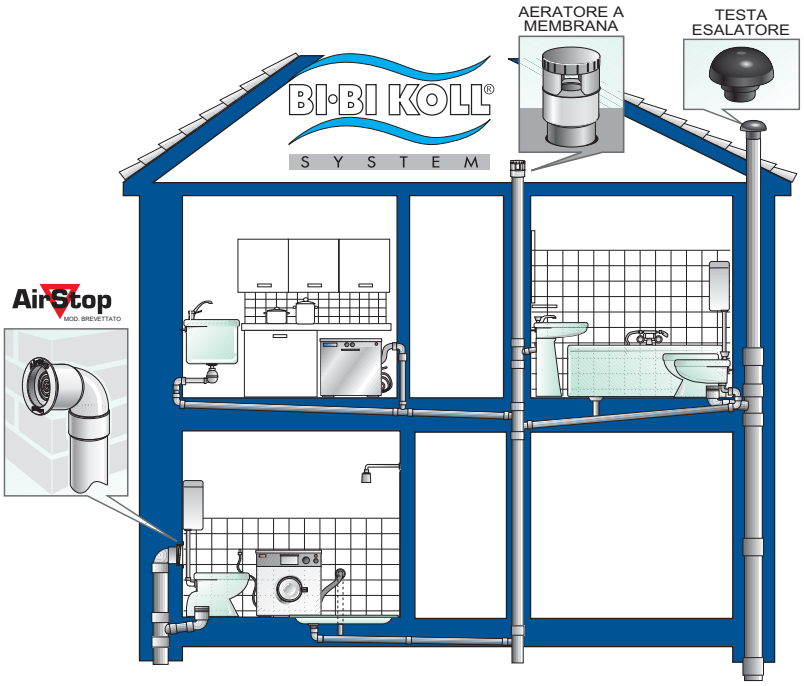

CONSIGLI DI INCOLLAGGIO

1) tagliare i tubi con un normale seghetto da ferro avendo cura di eliminare le sbavature con lima o carta vetrata.
2) pulire le superfici da incollare con l'apposito detergente.
3) stendere con il pennello il collante sia sull'estremità del tubo che all'interno del bicchiere del raccordo.
4) unirli entro 1 minuto evitando movimenti rotazionali e mantenere ferma per qualche secondo l'unione per consentire al collante di compiere la sua funzione saldante.
5) la prova dell'impianto deve essere effettuata 24 ore dopo l'incollaggio.

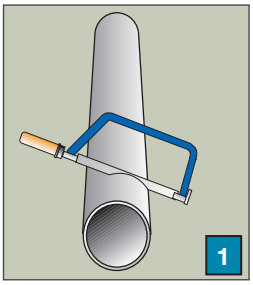

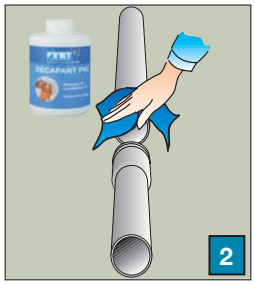

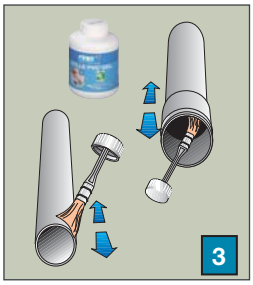

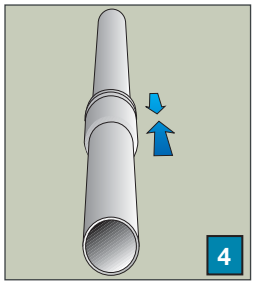

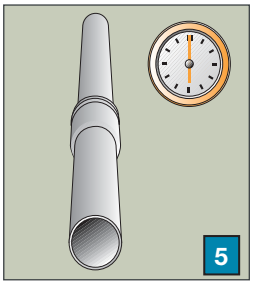

COLLE

	ARTICOLO	CODICE	CONTENUTO	
	Tubetto	**COF125**	125 ml.	12
	Barattolo con pennello	**COF250** **COF500** **COF1000**	250 ml. 500 ml. 1000 ml.	12 12 6
	Barattolo detergente	**DEF1000**	1000 ml.	6

TANGIT

	ARTICOLO	CODICE	Contenuto	
	Tubetto	**COT125**	125 gr.	12
	Barattolo con pennello	**COT250**	250 gr.	12
	Barattolo senza pennello	**COT500** **COT1000**	500 gr. 1000 gr.	12 12
	Barattolo detergente	**DET820**	1000 ml.	12

SIGILLANTI TANGIT

	ARTICOLO	CODICE	Contenuto		
Sigillante anaerobico monocomponente, polimerizza in assenza di aria, interposto tra due superfici di metallo. E' ideale per sigillare filettature lasche e per condutture gas (approvazione DVGW) raccomandato per accordi di acciaio inox, resiste a temperature tra -55 °C e +150 °C	Sigilla raccordi in metallo	**SIT50**	50 ml.		12
Il filo sigillante per tutti i tipi di raccordi filettati in metallo e plastica con diametro fino a 4". Garantisce una sigillatura istantanea ed è riposizionabile dopo l'assemblaggio.	UNI-LOCK Sigillante multifilo	**FIT80**	80 mt.	Dispenser	20
		FIT160	160 mt.		20

TUBI IN PVC Colore Grigio RAL 7037

	DESCRIZIONE	CODICE	Ø mm		
Spessore mm. 3 con tolleranza sul Ø esterno: Ø + 0,2 per Ø 32/40/50/63/75/80/100; **Spessore mm. 3,2 con tolleranza sul Ø esterno: + 0,3 per Ø 110/125**					
Senza Bicchiere - spessore 3	Tubo in PVC	**TEB3232**	Ø 32 - ml.3		240
		TEB4032	Ø 40 - ml.3		210
		TEB5032	Ø 50 - ml.3		150
Con Bicchiere - spessore 3 *Con Bicchiere - spessore 3,2	Tubo in PVC	**TEB633**	Ø 63 - ml.3		360
		TEB801	Ø 80 - ml.1		108
		TEB802	Ø 80 - ml.2		54
		TEB803	Ø 80 - ml.3		54
		TEB1005	Ø100 - ml.0,5		120
		TEB1001	Ø100 - ml.1		120
		TEB1002	Ø100 - ml.2		120
		TEB1003	Ø100 - ml.3		120
		TEB1103*	Ø110 - ml.3		40
		TEB1253*	Ø125 - ml.3		54

COLLARINI

	DESCRIZIONE	CODICE	Ø mm	
	Collarino a lira Passo Ø mm. 6	**CNLM32** **CNLM40** **CNLM50**	32 40 50	200 200 200
	Collarino con inserto metallico Passo Ø mm. 6	**CNM32G** **CNM40G** **CNM50G**	32 40 50	200 200 200
	Collarino completo di tassello	**CNF32G** **CNF40G** **CNF50G**	32 40 50	200 200 200
	Collarino con inserto metallico Passo Ø mm. 6	**CNM63G** **CNM75G** **CNM80G** **CNM90G** **CNM10G** **CNM11G** **CNM12G** **CNM14G** **CNM16G** **CNM20G**	63 75 80 90 100 110 125 140 160 200	200 200 200 200 200 200 200 80 60 30

RACCORDERIA SCARICO IDROSANITARIO IN PVC NF - Me
Colore Grigio RAL 7037

	DESCRIZIONE	CODICE	Ø mm	Me	
	Curva a settore 15°	**CFG15100**	100	•	40
MF	Curva 22° 30'30°	**CSG22050**	50	•	100
		CSG22100	100	•	30
		CSG30100	100	•	25
FF	Curva 22° 30'30°	**CSG22050F**	50	•	100
		CSG22100F	100	•	30
		CSG30100F	100	•	25
MF	Curva 45°	**CSG45032**	32	•	100
		CSG45040	40	•	100
		CSG45050	50	•	100
		CSG45063	63	•	100
		CSG45075	75	•	50
		CSG45080	80	•	50
		CSG45090	90	•	30
		CSG45100	100	•	25
		CSG45110	110	•	25
		CSG45125	125	•	20
		CSG45140	140	•	15
		CSG45160	160	•	15
		CSG45200	200	•	5
FF	Curva 45°	**CSG45032F**	32	•	100
		CSG45040F	40	•	100
		CSG45050F	50	•	90
		CSG45063F	63	•	100
		CSG45075F	75	•	50
		CSG45080F	80	•	50
		CSG45090F	90	•	30
		CSG45100F	100	•	25
		CSG45110F	110	•	25
		CSG45125F	125	•	15
		CSG45140F	140	•	10
		CSG45160F	160	•	10
		CSG45200F	200	•	5

*I raccordi First Plast contrassegnati con il simbolo "•" sono certificati NF - Me (norma NF 513).

RACCORDERIA SCARICO IDROSANITARIO IN PVC NF - Me
Colore Grigio RAL 7037

MF

FF

MF

FF

DESCRIZIONE	CODICE	Ø mm	Me	
Curva 67° 30'	CSG67032	32	•	100
	CSG67040	40	•	100
	CSG67050	50	•	100
	CSG67063	63	•	80
	CSG67080	80	•	40
	CSG67100	100	•	25
	CSG67125	125	•	15
Curva 67° 30'	CSG67032F	32	•	100
	CSG67040F	40	•	100
	CSG67050F	50	•	100
	CSG67080F	80	•	40
	CSG67100F	100	•	20
	CSG67125F	125	•	15
Curva 87° 30'	CSG87032	32	•	100
	CSG87040	40	•	100
	CSG87050	50	•	100
	CSG87063	63	•	100
	CSG87075	75	•	50
	CSG87080	80	•	40
	CSG87090	90	•	40
	CSG87100	100	•	20
	CSG87110	110	•	20
	CSG87125	125	•	15
	CSG87140	140	•	10
	CSG87160	160	•	10
	CSG87200	200	•	5
Curva 87° 30'	CSG87032F	32	•	100
	CSG87040F	40	•	100
	CSG87050F	50	•	100
	CSG87063F	63	•	100
	CSG87075F	75	•	50
	CSG87080F	80	•	40
	CSG87090F	90	•	40
	CSG87100F	100	•	20
	CSG87110F	110	•	20
	CSG87125F	125	•	15
	CSG87160F	160	•	8
	CSG87200F	200	•	4

*I raccordi First Plast contrassegnati con il simbolo "•" sono certificati NF - Me (norma NF 513).

RACCORDERIA SCARICO IDROSANITARIO IN PVC NF - Me
Colore Grigio RAL 7037

	DESCRIZIONE	CODICE	Ø mm	Me	
MF	Derivazione 45°	**DSG45032**	32	•	60
		DSG45040	40	•	60
		DSG45050	50	•	40
		DSG45063	63	•	50
		DSG45075	75	•	40
		DSG45080	80	•	40
		DSG45090	90	•	30
		DSG45100	11	•	30
		DSG45110	110	•	30
		DSG45125	125	•	10
		DSG45140	140	•	8
		DSG45160	160	•	8
		DSG45200	200	•	4
FF	Derivazione 45°	**DSG45032F**	32	•	60
		DSG45040F	40	•	60
		DSG45050F	50	•	30
		DSG45063F	63	•	50
		DSG45075F	75	•	40
		DSG45080F	80	•	30
		DSG45090F	90	•	25
		DSG45100F	100	•	30
		DSG45110F	110	•	25
		DSG45125F	125	•	10
		DSG45140F	140	•	8
		DSG45160F	160	•	8
		DSG45200F	200	•	4
MF	Derivazione 67°30'	**DSG67080**	80		25
		DSG67100	100		20
FF	Derivazione 67°30'	**DSG67080F**	80		20
		DSG67100F	100		20

*I raccordi First Plast contrassegnati con il simbolo "•" sono certificati NF - Me (norma NF 513).

RACCORDERIA SCARICO IDROSANITARIO IN PVC NF - Me
Colore Grigio RAL 7037

	DESCRIZIONE	CODICE	Ø mm	Me	
MF	Derivazione 87° 30'	**TSG87032***	32	•	50
		DSG87040	40	•	60
		TSG87040*	40	•	60
		DSG87050	50	•	50
		DSG87063	63	•	40
		DSG87075	75	•	30
		DSG87080	80	•	30
		DSG87090	90	•	20
		DSG87100	100	•	20
		DSG87110	110	•	15
		TSG87100*	100	•	20
		DSG87125	125	•	10
		TSG87140*	140	•	8
		TSG87160*	160	•	11
		TSG87200*	200	•	3
FF	Derivazione 87° 30'	**TSG87032F***	32	•	50
		DSG87040F	40	•	60
		TSG87040F*	40	•	60
		DSG87050F	50	•	40
		DSG87063F	63	•	40
		DSG87075F	75	•	30
		DSG87080F	80	•	30
		DSG87090F	90	•	20
		TSG87100F	100	•	20
		DSG87110F	110	•	15
		DSG87125F	125	•	9
		TSG87140F*	140	•	8
		TSG87160F*	160	•	11
		TSG87200F*	200	•	3
	Derivazione ridotta semplice 45°	**DRG10040**	100/40		20
		DRG10050	100/50		20
		DRG10063	100/63		20
		DRG10080	100/80		20

*I raccordi First Plast contrassegnati con il simbolo "•" sono certificati NF - Me (norma NF 513).

RACCORDERIA SCARICO IDROSANITARIO IN PVC NF - Me
Colore Grigio RAL 7037

	DESCRIZIONE	CODICE	Ø mm	Me	
	Derivazione ridotta doppia	**DRG10044**	100/40/40		20
		DRG10D44	100/40/40		20
		DRG10055	100/50/50		20
	Ridotta tripla 45°	**DRG10444**	100/40/40/40		20
	67° 30' anellata	**DSGJ67100**	100		15
	Derivazione doppia 45°	**DPG45100**	100	¥	4
	Braga a scagno 45°	**DSG100**	100		3

*I raccordi First Plast contrassegnati con il simbolo "•" sono certificati NF - Me (norma NF 513).

RACCORDERIA SCARICO IDROSANITARIO IN PVC NF - Me
Colore Grigio RAL 7037

	DESCRIZIONE	CODICE	Ø mm	Me	
MF Incollaggio	Curva ridotta 87° 30'	**CSG87110100**	110/100		15
MF Anellato		**COG87110100**	110/100		15
MF	Derivazione 87° 30' raccordata	**TSG87032**	32	•	50
		TSG87040	40	•	60
		TSG87100	100	•	20
		TSG87140	140	•	8
		TSG87160	160	•	11
		TSG87200	200	•	3
FF	Derivazione 87° 30' raccordata	**TSG87032F**	32	•	50
		TSG87040F	40	•	60
		TSG87100F	100	•	20
		TSG87140F	140	•	8
		TSG87160F	160	•	11
		TSG87200F	200	•	3
MF	Derivata 87° 30' raccordata con ispezione	**TTISG63**	63	•	10
		TTISG100	100	•	20
		TTISG125	125	•	10
		TTISG140	140	•	10
		TTISG160	160	•	10
		TTISG200	200	•	3
FF	Derivata 87° 30' raccordata con ispezione	**TTISG100F**	100	•	20
		TTISG140F	140	•	8

*I raccordi First Plast contrassegnati con il simbolo "•" sono certificati NF - Me (norma NF 513).

RACCORDERIA SCARICO IDROSANITARIO IN PVC NF - Me
Colore Grigio RAL 7037

	DESCRIZIONE	CODICE	Ø mm	Me	
MF	Derivazione ridotta 45°	**DRG454032***	40/32		20
		DRG455040*	50/40		50
FF	Derivazione ridotta 45°	**DRG454032F***	40/32		50
		DRG455040F*	50/40		50
MF	Derivazione ridotta 87° 30'	**DRG8704032***	40/32	•	20
		TRG8705032	50/32	•	30
		TRG8705040	50/40	•	20
		TRG8710040	100/40	•	15
		TRG8710050	100/50	•	15
FF	Derivazione ridotta 87° 30'	**DRG8704032F***	40/32	•	20
		TRG8705032F	50/32	•	30
		TRG8705040F	50/40	•	20

*I raccordi First Plast contrassegnati con il simbolo "•" sono certificati NF - Me (norma NF 513).

*Riduzione incorporata

RACCORDERIA SCARICO IDROSANITARIO IN PVC NF - Me
Colore Grigio RAL 7037

MF

DESCRIZIONE	CODICE	Ø mm	Me	
Aumento eccentrico	**ASG03240**	40-32	•	70
	ASG03250	50-32	•	70
	ASG04050	50-40	•	70
	ASG04063	63-40	•	50
	ASG04080	80-40	•	50
	ASG040100	100-40	•	50
	ASG05063	63-50	•	50
	ASG05080	80-50	•	50
	ASG50100	100-50	•	50
	ASG50125	125-50	•	50
	ASG06380	80-63	•	50
	ASG63100	100-63	•	50
	ASG63125	125-63	•	50
	ASG80100	100-80	•	50
	ASG80125	125-80	•	50
	ASG100110	110-100	•	50
	ASG100125	125-100	•	20
	ASG100140	140-100	•	20
	ASG100160	160-100	•	20
	ASG100200	200-100	•	20
	ASG110125	125-110	•	20
	ASG110160	160-110	•	20
	ASG125140	140-125	•	20
	ASG125160	160-125	•	20
	ASG125200	200-125	•	20
	ASG140160	160-140	•	20
	ASG140200	200-140	•	20
	ASG160200	200-160	•	20
	ASG200250	250-200	•	6
	ASG200315	315-200	•	5
	ASG250315	315-250	•	5

MF

Riduzione	**RC4032**	40-32		100
	RC5040	50-40		100
	RC5032	50-32		100

Da incollare all'interno del tubo Ø 100

Tampone di riduzione maschio	**TAR9344**	93/40/40		35
	TAR9353	93/50/32		35

*I raccordi First Plast contrassegnati con il simbolo "•" sono certificati NF - Me (norma NF 513).

RACCORDERIA SCARICO IDROSANITARIO IN PVC NF - Me
Colore Grigio RAL 7037

DESCRIZIONE	CODICE	Ø mm	
Tampone di riduzione semplice	**TAR06332**	63/32	40
	TAR06340	63/40	40
	TAR06350	63/50	40
	TAR07532	75/32	24
	TAR07540	75/40	24
	TAR07550	75/50	24
	TAR07563	75/63	24
	TAR08040	80/40	20
	TAR08050	80/50	20
	TAR08063	80/63	20
	TAR08075	80/75	20
	TAR09040	90/40	30
	TAR09050	90/50	30
	TAR09075	90/75	30
	TAR09080	90/80	30
	TAR10032	100/32	40
	TAR10040	100/40	40
	TAR10050	100/50	40
	TAR10063	100/63	40
	TAR10075	100/75	40
	TAR10080	100/80	40
	TAR10090	100/90	40
	TAR11040	110/40	30
	TAR11050	110/50	30
	TAR11063	110/63	30
	TAR11075	110/75	30
	TAR11090	110/90	30
	TAR11100	110/100	30
	TAR12532	125/32	20
	TAR12540	125/40	20
	TAR12550	125/50	20
	TAR12563	125/63	20
	TAR12575	125/75	20
	TAR12580	125/80	20
	TAR12510	125/100	20
	TAR12511	125/110	20
	TAR14100	140/100	20
	TAR16010	160/100	15
	TAR16012	160/125	15
	TAR20010	200/100	20
	TAR20012	200/125	20
	TAR20016	200/160	20

RACCORDERIA SCARICO IDROSANITARIO IN PVC NF - Me
Colore Grigio RAL 7037

	DESCRIZIONE	CODICE	Ø mm	
	Tampone di riduzione doppio	**TAR13232**	100/32/32	40
		TAR14032	100/40/32	40
		TAR14040	100/40/40	40
		TAR15032	100/50/32	40
		TAR15040	100/50/40	40
		TAR11432	110/40/32	30
		TAR11440	110/40/40	30
		TAR11540	110/50/40	30
	Tampone di riduzione triplo	**TAR14332**	100/40/32/32	40
		TAR11444	110/40/40/40	30

RACCORDERIA SCARICO IDROSANITARIO IN PVC NF - Me
Colore Grigio RAL 7037

	DESCRIZIONE	CODICE	Ø mm	Me	
Guarnizione compresa	Tappo a vite	**TVSG32***	32	•	200
		TVSG40*	40	•	200
		TVSG50*	50	•	100
		TVSG63	63	•	24
		TVSG75	75	•	40
		TVSG80	80	•	50
		TVSG100*	100	•	50
		TVSG110	110	•	50
		TVSG125	125	•	45
		TVSG140	140	•	30
		TVSG160	160	•	25
		TVSG200	200	•	15
		TVSG250	250	•	7
		*Tappo con chiusura a baionetta			
	Tappo fisso	**TFSG40**	40		100
		TFSG50	50		100
		TFSG63	63		30
		TFSG75	75		25
		TFSG100	100		30
		TFSG110	110		30
		TFSG125	125		25
		TFSG140	140		30
		TFSG160	160		20
		TFSG200	200		30
		TFSG250	250		8
MF FF	Curva tecnica universale	**CTS5040M**	50-40		100
		CTSG5032F	50-32		100
		CTSG5040F	50-40		90
	Guarnizione tecnica	**GU4010**	40x1" (D 26)		50
		GU4014	40x1'-1/4" (D 32)		50
		GU5010	50x1" (D 26)		100
		GU5012	50x1'-1/2" (D 40)		100
		GU5014	50x4'-1/4" (D 32)		100

*I raccordi First Plast contrassegnati con il simbolo "•" sono certificati NF - Me (norma NF 513).

RACCORDERIA SCARICO IDROSANITARIO IN PVC NF - Me
Colore Grigio RAL 7037

	DESCRIZIONE	CODICE	Ø mm	Me	
	Manicotto senza battente	**CFF063**	63-63	•	40
		CFF075	75-75	•	40
		CFF080	80-80	•	40
		CFF090	90-90	•	30
		CFF100	100-100	•	40
		CFF110	110-110	•	30
		CFF125	125-125	•	24
		CFF140	140-140	•	24
		CFF160	160-160	•	8
		CFF200	200-200	•	12
	Manicotto con battente	**MFF032**	32-23	•	100
		MFF040	40-40	•	100
		MFF050	50-50	•	50
		MFF063	63-63	•	40
		MFF075	75-75	•	40
		MFF080	80-80	•	40
		MFF090	90-90	•	30
		MFF100	100-100	•	40
		MFF110	110-110	•	30
		MFF125	125-125	•	24
		MFF140	140-140	•	24
		MFF160	160-160	•	8
		MFF200	200-200	•	12
		MFF250	250-250	•	3
FF	Concentrico	**MFF4032**	40-32	•	100
	Eccentrico	**MFF4050**	40-50	•	70
	Eccentrico	**MFF5063**	50-63	•	50
	Eccentrico	**MFF1012**	100-125	•	40
	Riduzione concentrica	**RC06340**	63-40	•	50
		RC08063	80-63	•	50
		RC10040	100-40	•	50
		RC10050	100-50	•	50
		RC10063	100-63	•	50
		RC10080	100-80	•	50
		RC110100	110-100	•	50
		RC125100	125-100	•	20
		RC140100	140-100	•	25
		RC140125	140-125	•	30
		RC160140	160-140	•	20
		RC200160	200-160	•	20
Ø 110 anellato Ø 100 ad incollaggio		**RIOG110100**	110-100	•	10

*I raccordi First Plast contrassegnati con il simbolo "•" sono certificati NF - Me (norma NF 513).

RACCORDERIA SCARICO IDROSANITARIO IN PVC NF - Me
Colore Grigio RAL 7037

	DESCRIZIONE	CODICE	Ø mm	
Ad incollare Ø interno tubo	Giunto di riparazione	**MRG100**	100	5
Curva	Codolo con cartella	**CCSG32**	32	200
		CCSG40	40	200
		CCCG32	32	150
		CCCG40	40	150
ACCESSORI PER CODOLO				
	Guarnizione	**GUCC32**	32	100
		GUCC40	40	100
	Dado in ottone	**DO32**	32	100
		DO40	40	100
	Dado in plastica	**DP32**	32	100
		DP40	40	100
Ø tubo esterno	Giunto di dilatazione	**MD40**	40	18
		MD50	50	24
		MD80	80	20
		MD100	100	15
		MD110	110	12
		MD125	125	8

RACCORDERIA SCARICO IDROSANITARIO IN PVC NF - Me
Colore Grigio RAL 7037

	DESCRIZIONE	CODICE	Ø mm	
	Sella	**S8032**	80/32	30
		S8040	80/40	30
		S8050	80/50	30
		S10032	100-110/32	20
		S10040	100-110/40	20
		S10050	100-110/50	20
		S12532	125/32	20
		S12540	125/40	20
		S12550	125/50	20
		S12563	125/63	20
POZZETTI A PAVIMENTO				
 **Basso 1 via**	Con griglia ►	**PPG101S**	100/40	20
		PPG101	100/40	20
 **Basso 2 vie**	Con tappo + piattello ►	**PPG102S**	100/40	20
		PPG102	100/40	20
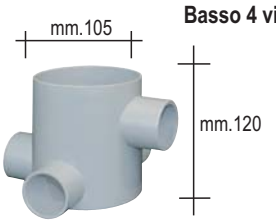 **Basso 4 vie**	Pozzetti a pavimento ►	**PPG104B**	100/40	20
 **Alto 4 vie**	Con tappo + piattello ►	**PPG104S**	100/40	20
		PPG104	100/40	20

RACCORDERIA SCARICO IDROSANITARIO IN PVC NF - Me
Colore Grigio RAL 7037

DESCRIZIONE	CODICE	Ø mm	
ACCESSORI PER POZZETTI A PAVIMENTO			
Piattello INOX	**PPGX100**	125	10
Guarnizione	**PPGU100**	100	80
Tappo chiuso con piattello completo di guarnizione	**PPTC100**	100	20
Tappo griglia	**PPTG100**	125	20

ACCESSORI PER IMPIANTISTICA

Completo di dado in ottone e codolo



40 F - 40 M

Sifone ad incasso per lavatrice - scarico Ø 40

Sifone ad incasso per lavatrice - scarico: interno Ø 32 esterno Ø 40

MF

Codolo in polietilene

SMH 40
Sifone per lavatrice scarico orizzontale

SMV 40
Sifone per lavatrice scarico verticale

DESCRIZIONE	CODICE	Ø mm	
Sifone	**SLC40***	40	20
Manicotto flessibile universale	**CSGFL40**	40	10
Sifone lavatrice	**SLPVC**	40	20
	SLPL	40	20
	CGP40*	1-1/4”	20
Sifone lavatrice	**SMH40**	40	20
	SMV40	40	20

*Articolo disponibile fino ad esaurimento scorte

ACCESSORI PER WC

	DESCRIZIONE	CODICE	Ø mm	
Anello Guarnizione	Accessori per curva	**AWC100**	100	30
		GWC100	100	30
 	Sifoni per turca	**CWTG110**	110	10
		CWTG87110	110	10
 	Sifoni per turca	**CWGTG110**	110	10
		CWGT87110	110	10
	Curva WC bassa	**CWCB1000**	100	25

ACCESSORI PER WC

	DESCRIZIONE	CODICE	Ø mm	
con 2 attacchi laterali Ø 40 con 2 attacchi laterali Ø 50	Curva WC alta	**CWC1402**	100/40/40	25
		CWC1502	100/50/50	25
con 2 attacchi laterali Ø 40	Curva WC bassa	**CWCB1402**	100/40/40	25
		CWCB1502	100/50/50	25
con attacco posteriore Ø 40	Curva WC alta	**CWC1401**	100/40	25
	Curva WC alta	**CWC1000**	100	25
con 2 attacchi laterali Ø 40 e 1 attacco posteriore Ø 40 con 2 attacchi laterali Ø 50 e 1 attacco posteriore Ø 40	Curva WC alta	**CWC1403**	100/40/40/40	25
		CWC1503	100/50/50/50	25

RACCORDERIA SCARICO IDROSANITARIO E LAVELLI

Raccorderia scarico idrosanitario in PVC bianco	62-63
Accessori scarico idrosanitario	64-65
Lavelli in plastica	66-67

RACCORDERIA SCARICO IDROSANITARIO IN PVC BIANCO

	DESCRIZIONE	CODICE	Ø mm	
MF guarnizione + anello FF guarnizione + anello	Tronchetto WC	**TPGA100** **TPGA110** **TPGA100F** **TPGA110F**	100 110 100 110	18 24 24 24
MF con guarnizione FF con guarnizione	Curva WC	**CWPG100M** **CWPG100F**	100 100	12 12
MF con guarnizione e attacco posteriore Ø 40 FF con guarnizione e attacco posteriore Ø 40	Curva WC	**CWPG104M** **CWPG104F**	100/40 100/40	12 12
MF lunga con guarnizione MF lunga con guarnizione e attacco posteriore Ø 40	Curva WC	**CWPLG100** **CWPLG104**	100 100/40	8 8

RACCORDERIA SCARICO IDROSANITARIO IN PVC BIANCO

	DESCRIZIONE	CODICE	Ø mm	
	Rosone	**RGP100**	100	50
Lunghezza mm. 400  Lunghezza mm. 550	Curva WC flessibile	**CWFL40** **CWFL55**	100 100	10 7
 Adattatore concentrico Adattatore eccentrico	Adattatore per curva WC	**AWC96** **AWE96**	100 100	16 16

ACCESSORI SCARICO IDROSANITARIO

	DESCRIZIONE	CODICE	Ø mm	
A saldare con o'ring	Raccorderia in ottone	**APOR32***	32	25
		APOR40*	40	25
	Tappo con maniglia	**CP080T***	80x1"1/2	25
Ad imbocco con ghiere e guarnizioni	Giunzione	**CGIP114***	1"1/4xØ32	25
		CGIP112*	1"1/2xØ40	18
Piletta godet "europa" PP, griglia amovibile ø 80 inox, uscita laterale, dado e guarnizione	Piletta	**CP080***	80x1"1/2	45
MF contraria MF	Riduzione filettata PP	**CRIP114***	1"1/4x1"	10
		CRIP112*	1"1/2x1"1/4	50
		CRIPC114*	1"1/4x1"1/2	50

*Articolo disponibile fino ad esaurimento scorte

ACCESSORI SCARICO IDROSANITARIO

	DESCRIZIONE	CODICE	Ø mm	
	Sifone tubolare PP per vasca, uscita con dado e guarnizione	**CSIVP112***	1”1/2x1”1/2	50
	Snodato ribassato per vasca con dado entrata in PP, uscita con dado e guarnizione orientabile 270°	**CSVBP112***	1”1/2x1”1/2	50
	Sifone "Mosquito" bidet PP, uscita normalizzata ø40	**CSIP114***	1”1/4x40	40
	Piletta tappo e catenella, parti incasso PP e griglie acciaio, tubo collegamento flessibile L=55 cm	**CPVC070***	ø70x1”1/2	60
	Colonna vasca automatica PP, maniglia ABS	**CCVA070***	ø70x1”1/2	10

*Articolo disponibile fino ad esaurimento scorte

PILOZZO IN RESINA BIANCO

Completo di sistemi per il fissaggio e sifone

	ARTICOLO	CODICE	Ø mm	COLORE	
	Pilozzo in resina completo di sistemi di fissaggio e sifone	**LAVSG50**	500x340x180	**Bianco**	4
	Pilozzo in resina completo di sistemi di fissaggio e sifone	**LAVSG60**	600x390x250	**Bianco**	4

LAVELLO IN PLASTICA CON GRIGLIA PER APPOGGIO

Lavello in materiale plastico antiurto completo di griglietta di scarico in acciao inox, attacco per sifone, raccordo troppo pieno, retina in plastica fermarifiuti, tappo con guarnizione siliconica, tasselli e staffe per il fissaggio a parete e griglia superiore per appoggio e portasapone.

	ARTICOLO	CODICE	Ø mm	COLORE	
	Lavello completo di griglia e portasapone	**LAVPL**	550x390x310 480x320x210 (vasca)	**Bianco**	1
	Griglia di ricambio	**LAVGR**	440x360	**Bianco**	1
	Portasapone	**LAVPS**	102x80	**Bianco**	1

SISTEMI DI AERAZIONE PER COLONNE DI SCARICO

Aeratori per colonne di scarico	70
Aeratori per colonne di scarico AirStop MOD. BREVETTATO	71
Estrattore statico in PVC	72
Testa esalatore in PVC	72

AERATORI PER COLONNE DI SCARICO

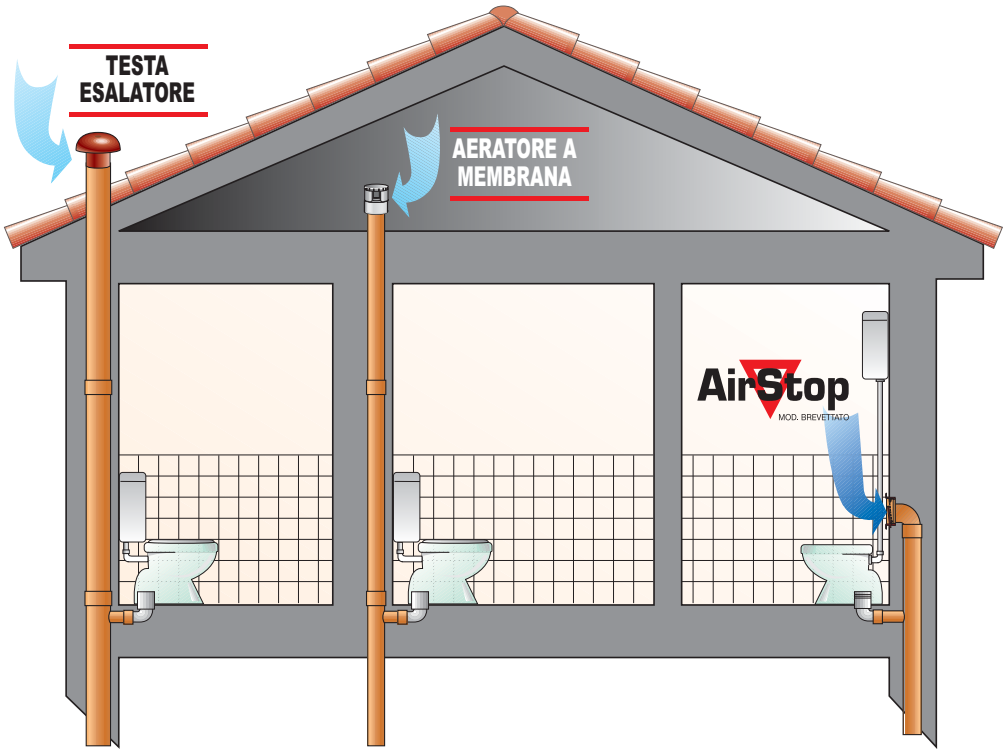

	DESCRIZIONE	CODICE	Ø mm	
	Aeratore a membrana	**AMG40**	32 - 40 - 50	30
	Aeratore a membrana	**AMG100**	100 - 110	7
FF	Derivazione con aeratore a membrana	**TAVG40**	40	12

VALVOLA DI NON RITORNO IN PVC PER TUBAZIONI DI IMPIANTI SANITARI

AirStop è la valvola di non ritorno che consente l'eliminazione dell'impianto di ventilazione.

AirStop evita il formarsi di pressioni e depressioni nelle tubazioni di scarico che causano fenomeni di "sifonaggio" e "autosifonaggio".

AirStop in PVC è resistente agli agenti chimici, fisici, atmosferici e può essere installato all'esterno o all'interno.



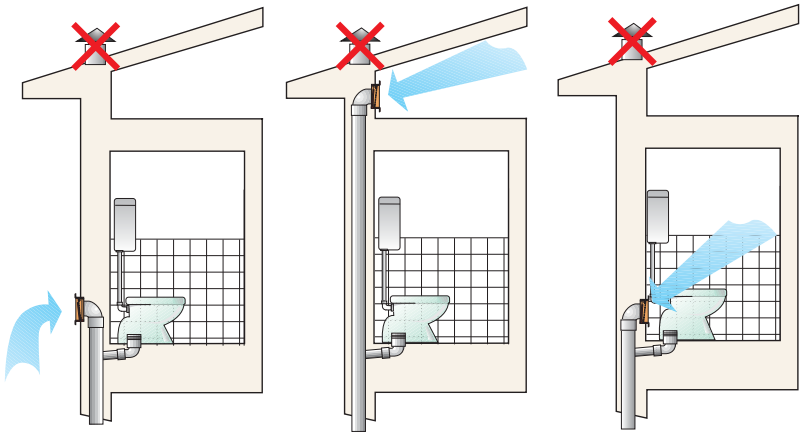

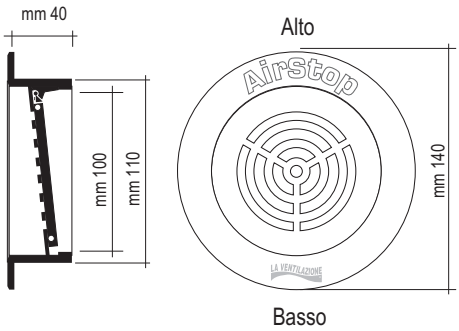

AirStop si apre durante lo scarico d'acqua e si chiude per gravità al cessare della depressione; in tal modo si evita lo svuotamento dei sifoni e la fuoriuscita in atmosfera degli odori sgradevoli provenienti dalla rete fognaria. L'articolo è applicabile su tubi di Ø 100-110.

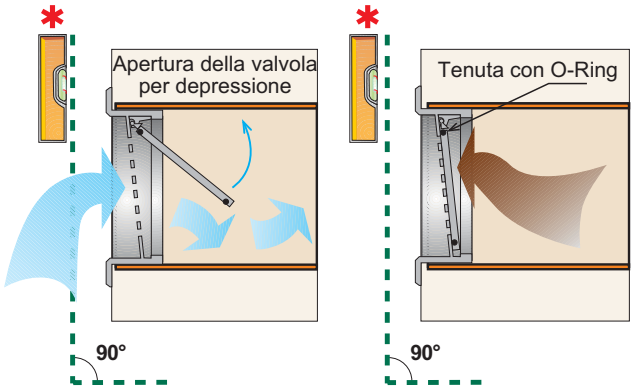

Per un corretta applicazione del prodotto, la griglia deve essere posizionata con la scritta **AirStop** in alto (come da figura sopra).

*ATTENZIONE: per un perfetto funzionamento dell' **AirStop**, lo stesso deve essere installato "in bolla" verticale (vedi esempi a sinistra).

	DESCRIZIONE	CODICE	Ø mm	COLORE	
	Valvola di non ritorno in PVC per tubazioni di impianti sanitari	AIRSG	100 - 110	Grigio	12
		AIRSB	100 - 110	Bianco	12
		AIRSCR	100 - 110	Cromato	12

ESTRATTORE STATICO IN PVC



DESCRIZIONE	CODICE	Ø mm	COLORE	
Estrattore statico	ES100RT	100 F	Rosso tegola	3
	ES100A	100 F	Ardesia	3

EFFETTO VENTURI
L'estrattore statico, grazie alla particolare forma geometrica che genera un naturale Effetto Venturi, favorisce il tiraggio anche in condizioni atmosferiche avverse

TESTA ESALATORE IN PVC

Mod. Brevettato

DESCRIZIONE	Ø mm		CODICE ardesia	CODICE marrone	CODICE rosso tegola
con rete	32	20	CDVM32A		
senza rete	32	20	CDV32A		
con rete	40	20	CDVM40A		
senza rete	40	20	CDV40A		
con rete	50	20	CDVM50A		
senza rete	50	20	CDV50A		
con rete	63	12	CDVM63A		
senza rete	63	12	CDV63A		
con rete	75	12	CDVM75A		
senza rete	75	12	CDV75A		
con rete	80	12	CDVM80A	CDVM80M	CDVM80T
senza rete	80	12	CDV80A	CDV80M	CDV80T
con rete	90	12	CDVM90A		
senza rete	90	12	CDV90A		
con rete	100	10	CDVM100A	CDVM100M	CDVM100T
senza rete	100	10	CDV100A	CDV100M	CDV100T
con rete	110	6	CDVM110A		
senza rete	110	6	CDV110A		
con rete	125	6	CDVM125A	CDVM125M	CDVM125T
senza rete	125	6	CDV125A	CDV125M	CDV125T
con rete	140	6	CDVM140A		
senza rete	140	6	CDV140A		
con rete	160	6	CDVM160A	CDVM160M	CDVM160T
senza rete	160	6	CDV160A	CDV160M	CDV160T
con rete	200	6	CDVM200A	CDVM200M	CDVM200T
senza rete	200	6	CDV200A	CDV200M	CDV200T

SIFONI

Sifoni 74 - 75

SIFONI

	DESCRIZIONE	CODICE	Ø mm	
	Sifone monolitico Arancio RAL 2008	**SMS100** **SMS125** **SMS160** **SMS200**	100 125 160 200	6 3 2 2
	Sifone monolitico Grigio RAL 7037	**SMG100** **SMG125** **SMG160** **SMG200**	100 125 160 200	6 3 2 2
	Sifone monolitico con o'ring Rosso RAL 8023	**SMOA110** **SMOA125** **SMOA160** **SMOA200**	110 125 160 200	6 3 2 2
	Sifone monolitico con o'ring Grigio RAL 7037	**SMOG110** **SMOG125** **SMOG160** **SMOG200**	110 125 160 200	6 3 2 2

SIFONI

	DESCRIZIONE	CODICE	Ø mm	
	Sifone monolitico O-O Arancio RAL 2008	**SMV100** **SMV125**	100 125	8 8
	Sifone Firenze con ispezione Arancio RAL 2008	**SFS100** **SFS125** **SFS160** **SFS200**	100 125 160 200	5 4 2 2
	Sifone Firenze con doppia ispezione Arancio RAL 2008	**SFS2T080** **SFS2T082** **SFS2T100** **SFS2T125** **SFS2T140** **SFS2T160** **SFS2T200**	80 82 100 125 140 160 200	1 1 1 1 1 1 1
	Sifone Torino Arancio RAL 2008	**STS100** **STS125**	100 125	2 2
	Sifone monolitico verticale V-O Arancio RAL 2008	**SMVO100** **SMVO125**	100 125	8 8

VALVOLE DI NON RITORNO



Valvola di non ritorno ad incollaggio	78
Valvola di non ritorno con o'ring	79
Valvola di non ritorno con o'ring e bloccaggio	79
Valvola di non ritorno Ø32 - Ø40 - Ø50	80
Valvola di fine linea	80

VALVOLA DI NON RITORNO AD INCOLLAGGIO

EN 13564-1

	DESCRIZIONE	CODICE	Ø mm	
	Valvole di non ritorno Rosso RAL 8023	**NRC100A**	100	1
		NRC110A	110	1
		NRC125A	125	1
		NRC140A	140	1
		NRC160A	160	1
	Valvole di non ritorno Grigio RAL 7037	**NRC100G**	100	1
		NRC110G	110	1
		NRC125G	125	1
		NRC140G	140	1
		NRC160G	160	1
	Valvole di non ritorno Rosso RAL 8023	**NRC200A**	200	1
	Valvole di non ritorno Grigio RAL 7037	**NRC200G**	200	1
	Paletta di ricambio valvola idrostop	**PAV175N**	Per valvole Ø100-110-125 140-160-200	3

VALVOLA DI NON RITORNO CON O'RING

EN 13564-1

	DESCRIZIONE	CODICE	Ø mm	
	Valvole di non ritorno con o'ring Rosso RAL 8023	**NRO110A**	110	1
		NRO125A	125	1
		NRO160A	160	1
	Valvole di non ritorno con o'ring Grigio RAL 7037	**NRO110G**	110	1
		NRO125G	125	1
		NRO160G	160	1
	Valvole di non ritorno Grigio RAL 7037	**NRO200G**	200	1
	Valvole di non ritorno Rosso RAL 8023	**NRO200A**	200	1
	Paletta di ricambio universale valvole Idrostop	**PAV175N**	Per valvole Ø100-110-125 140-160-200	3

VALVOLA DI NON RITORNO CON O'RING E BLOCCAGGIO

	DESCRIZIONE	CODICE	Ø mm	
	Valvole di non ritorno con o'ring Rosso RAL 8023	**NRO250A**	250	1
		NRO315A	315	1

VALVOLA DI NON RITORNO

	DESCRIZIONE	CODICE	Ø mm	
	Valvola di non ritorno ad incollaggio	NOVITÀ **NRC32G** **NRC40G** **NRC50G**	 32 40 50	 8 8 8
	Valvola di non ritorno con o'ring	NOVITÀ **NRO50G**	 50	 4

VALVOLA DI FINE LINEA

	DESCRIZIONE	CODICE	Ø mm	
	Valvola di fine linea maschio Rosso RAL 8023	**NRFLM110A** **NRFLM125A** **NRFLM160A** **NRFLM200A**	110 125 160 200	1 1 1 1
	Valvola di fine linea flangiata Rosso RAL 8023	**NRFLF110A** **NRFLF125A** **NRFLF160A** **NRFLF200A**	110 125 160 200	1 1 1 1
	Valvola di fine linea femmina Rosso RAL 8023	**NRFLO110A** **NRFLO125A** **NRFLO160A** **NRFLO200A**	110 125 160 200	1 1 1 1

CONTATTI DIRETTI FIRST PLAST S.r.l. - SEDE

infofirst@firstcor.com

Centralino / Gestione Cataloghi

E-mail: reception.first@firstcor.com
Tel: +39 019.58511
Fax: +39 019.58286

Ufficio Spedizioni

E-mail: mag.first@firstcor.com

Ufficio Commerciale Italia / Resi

E-mail: ugoitalia.first@firstcor.com
Tel1: +39 019.5851212
Tel2: +39 019.5851213
Fax: +39 019.58286

Ufficio Commerciale Estero

E-mail: export.first@firstcor.com

Ufficio Amministrazione Clienti

E-mail: amministrazione@firstcor.com

Ufficio Amministrazione Fornitori

E-mail: amministrazione@firstcor.com

Ufficio Acquisti

E-mail: acquisti@firstcor.com

Ufficio Tecnico / Laboratorio di Qualità

E-mail: lab.first@firstcor.com

FILIALI ITALIA

Filiale di Bari

E-mail: filiale.bari@firstcor.com
Tel1: +39 080.5793555
Tel2: +39 080.5746490
Fax: +39 080.5793559

Filiale di Sestu (CA

E-mail: filiale.cagliari@firstcor.com
Tel: +39 070.260993
Fax: +39 070.230863

www.firstcor.com

dal 1966

MADE IN ITALY

PRODOTTO DA:

FIRST PLAST S.r.l.
Località Isola Grande
17041 ALTARE (SV) • ITALY
TEL. +39 019 58511 • FAX +39 019 58286
Email: infofirst@firstcor.com

Gruppo FIRST CORPORATION S.r.l.

@FirstSrl